

PERIODE SURVEI
4 - 12 MEI 2023

RILIS MEDIA
(SENIN, 29 MEI 2023)



ROAD TO 2024 ELECTIONS
**SIAPA MENANGKAP
“JOKOWI EFFECT”?**

SAMPEL

RILIS MEDIA
(SENIN, 29 MEI 2023)

GENDER	SURVEI (%)
Laki-laki	50
Perempuan	50

AGAMA	SURVEI (%)
Islam	90,4
Protestan	5,6
Katolik	1,8
Hindu	1,7
Budha	0,4
Konghucu	0,1

TINGKAT PENDIDIKAN	SURVEI (%)
≤ SD	27,2
SMP sederajat	20,1
SMA sederajat	40,3
Diploma/Akademi	2,8
S1, S2, S3	9,6

RATA-RATA PENGELUARAN KELUARGA SETIAP BULAN	SURVEI (%)
Kurang dari Rp. 400.000	3,3
Rp. 400.001 - Rp. 1.250.000	22,3
Rp. 1.250.001 - Rp. 2.200.000	34,6
Rp. 2.200.001 - Rp. 5.000.000	35,0
Rp. 5.000.001 - Rp. 10.000.000	4,2
Lebih dari Rp.10.000.000	0,6

RATA-RATA PENDAPATAN KELUARGA SETIAP BULAN	SURVEI (%)
Hingga Rp. 1.800.000	28,2
Rp. 1.800.001 - Rp. 3.000.000	34,9
Rp. 3.000.001 - Rp. 4.800.000	22,8
Rp. 4.800.001 - Rp. 7.200.000	11,1
Lebih dari Rp. 7.200.000	3,0

SAMPEL
1.200 responden dipilih secara acak bertingkat (*multistage random sampling*).

METODE
Wawancara tatap muka dengan menggunakan aplikasi survei Populi Center.

MARGIN OF ERROR
± 2.83% pada tingkat kepercayaan 95%.

NO.	PROVINSI	DESA/KELURAHAN
1	ACEH	GAMPONG BARO
2	ACEH	GLEE GAPUI
3	SUMATERA UTARA	BISATI SUNGAI SARIAK
4	SUMATERA UTARA	AMPANG PULAI
5	SUMATERA UTARA	SIMPANG TIGA
6	SUMATERA UTARA	PANCURAN GADING
7	SUMATERA UTARA	BANDAR SEIKIJANG
8	SUMATERA UTARA	GEDONG KARYA
9	SUMATERA BARAT	DALIL
10	SUMATERA BARAT	TOAPAYA SELATAN
11	RIAU	TEGAL SARI MANDALA II
12	RIAU	DATARAN TINGGI
13	RIAU	TAMBUNEN
14	JAMBI	BUKIT LAWANG
15	SUMATERA SELATAN	PEKAN BANDAR KHALIPAH
16	SUMATERA SELATAN	PERKEBUNAN SEI BEJANGKAR
17	SUMATERA SELATAN	SRIMULYA
18	SUMATERA SELATAN	PAGAR DEWA
19	BENGGKULU	GAJAH MATI
20	LAMPUNG	ULAK KEMBAHANG I
21	LAMPUNG	LUBUK PENDAM
22	LAMPUNG	SUMBER REJO
23	LAMPUNG	MARGO LESTARI
24	BANGKA BELITUNG	CIPADANG
25	KEPULAUAN RIAU	WATES SELATAN
26	DKI JAKARTA	CILANDAK BARAT
27	DKI JAKARTA	RAMBUTAN
28	DKI JAKARTA	GUNUNG SAHARI UTARA
29	DKI JAKARTA	KEMANGGISAN
30	JAWA BARAT	SUMUR BATU

NO.	PROVINSI	DESA/KELURAHAN
31	JAWA BARAT	PADAASIH
32	JAWA BARAT	GDUDANG
33	JAWA BARAT	BUNGBULANG
34	JAWA BARAT	SIMPANG
35	JAWA BARAT	CIMARI
36	JAWA BARAT	CARACAS
37	JAWA BARAT	PUTRAPINGGAN
38	JAWA BARAT	LEUWIKUJANG
39	JAWA BARAT	LELEA
40	JAWA BARAT	SUKAMANDIJAYA
41	JAWA BARAT	CIKIWUL
42	JAWA BARAT	SUKARESMI
43	JAWA BARAT	CARINGIN
44	JAWA BARAT	PANGKALANJATI
45	JAWA BARAT	CIBODAS
46	JAWA BARAT	CAMPAKAMULYA
47	JAWA BARAT	KARANGJAYA
48	JAWA BARAT	SLENDRA
49	JAWA BARAT	PILANGSARI
50	JAWA BARAT	SINDANGKARYA
51	JAWA TENGAH	SIDOREJO LOR
52	JAWA TENGAH	GOMBANG
53	JAWA TENGAH	KARANGPOH
54	JAWA TENGAH	MUNGKID
55	JAWA TENGAH	KANOMAN
56	JAWA TENGAH	BULUSARI
57	JAWA TENGAH	GENUKSURAN
58	JAWA TENGAH	RENDENG
59	JAWA TENGAH	DERSANSARI
60	JAWA TENGAH	WONOSARI

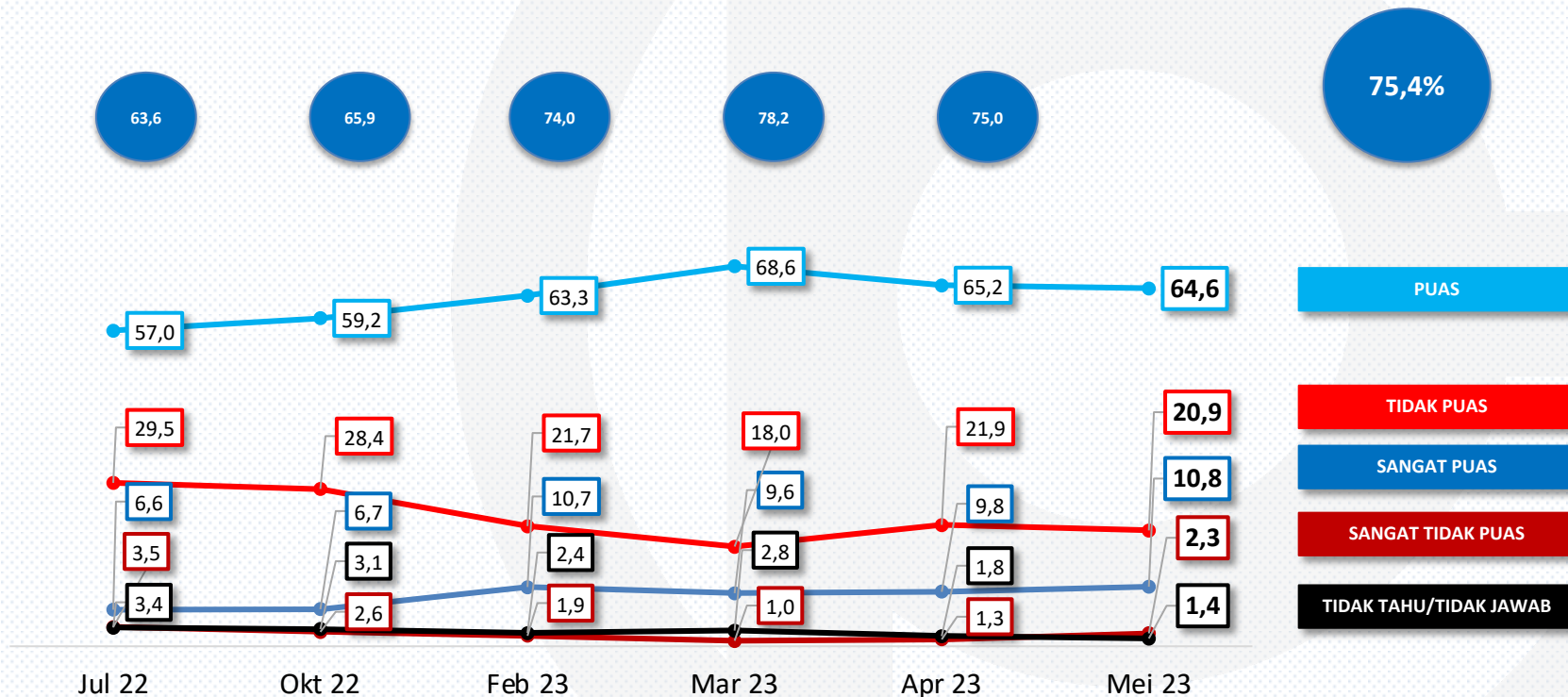
NO.	PROVINSI	DESA/KELURAHAN
61	JAWA TENGAH	WANAREJAN SELATAN
62	JAWA TENGAH	NGRECO
63	JAWA TENGAH	KARANGKLESEM
64	JAWA TENGAH	KEMRANGGON
65	JAWA TENGAH	TEMPALING
66	JAWA TENGAH	KALIBOJA
67	DI YOGYAKARTA	SUMBER AGUNG
68	JAWA TIMUR	PARON
69	JAWA TIMUR	PELEM
70	JAWA TIMUR	SUCIHARJO
71	JAWA TIMUR	KARANGREJO
72	JAWA TIMUR	PREKBUN
73	JAWA TIMUR	JAGIR
74	JAWA TIMUR	MANUK
75	JAWA TIMUR	SUKOREJO
76	JAWA TIMUR	KAUMREJO
77	JAWA TIMUR	TEMAS
78	JAWA TIMUR	KERPANGAN
79	JAWA TIMUR	KEPER
80	JAWA TIMUR	MOJORANU
81	JAWA TIMUR	SULEK
82	JAWA TIMUR	GEMPOL LEGUNDI
83	JAWA TIMUR	BANGUNMULYO
84	JAWA TIMUR	BAKALREJO
85	JAWA TIMUR	KARANGLO
86	BANTEN	KUPAHANDAP
87	BANTEN	DARU
88	BANTEN	PASIRBUYUT
89	BANTEN	TEGALRATU
90	BANTEN	LEBAKKEUSIK

NO.	PROVINSI	DESA/KELURAHAN
91	BALI	DAUH PURI KANGIN
92	BALI	BUAHAN
93	NTB	BATU PUTIK
94	NTB	TANAK AWU
95	NTT	BUAR
96	NTT	BONE
97	KALIMANTAN BARAT	BANGKA BELITUNG LAUT
98	KALIMANTAN BARAT	MADU SARI
99	KALIMANTAN TENGAH	BERENG BENGKEL
100	KALIMANTAN SELATAN	GDUDANG HIRANG
101	KALIMANTAN SELATAN	ANJIR PASAR LAMA
102	KALIMANTAN TIMUR	PEJALA
103	KALIMANTAN UTARA	KAMPUNG EMPAT
104	SULAWESI UTARA	KALI
105	SULAWESI TENGAH	KALUNGKUTINGGU
106	SULAWESI SELATAN	BULOA
107	SULAWESI SELATAN	PA BATANGAN
108	SULAWESI SELATAN	ROMANGLASA
109	SULAWESI SELATAN	TUPABIRING
110	SULAWESI TENGGARA	POLUA
111	GORONTALO	LOMAYA
112	SULAWESI BARAT	AMOLA
113	MALUKU	UBO-UBO
114	MALUKU UTARA	SILALE
115	PAPUA BARAT	MALASILEN
116	PAPUA	WOSI
117	PAPUA TENGAH	OYEHE
118	PAPUA BARAT DAYA	HAMADI
119	PAPUA PEGUNUNGAN	SINAKMA
120	PAPUA SELATAN	KAMAHEDOGA

PENILAIAN KINERJA JOKOWI DAN EVALUASI LEMBAGA NEGARA

KEPUASAN KINERJA PRESIDEN JOKO WIDODO

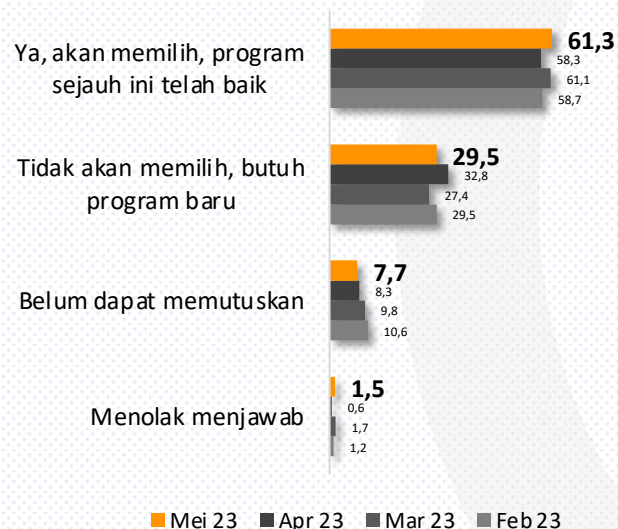
Sampai hari ini, apakah Anda merasa puas atau tidak puas dengan kinerja Presiden Joko Widodo? (%)



Data menunjukkan bahwa sebesar 75,4 persen (sangat puas 10,8 persen, puas 64,6 persen) masyarakat menyatakan puas dengan kinerja Presiden Joko Widodo. Sementara sebesar 23,2 persen (tidak puas 20,9 persen, sangat tidak puas 2,3 persen) menyatakan tidak puas terhadap kinerja Presiden Joko Widodo. Adapun sebesar 1,4 persen responden menyatakan tidak tahu/tidak jawab.

KEBERLANJUTAN PROGRAM JOKO WIDODO

Apakah Anda akan memilih calon presiden yang akan meneruskan program-program Presiden Joko Widodo? (%)



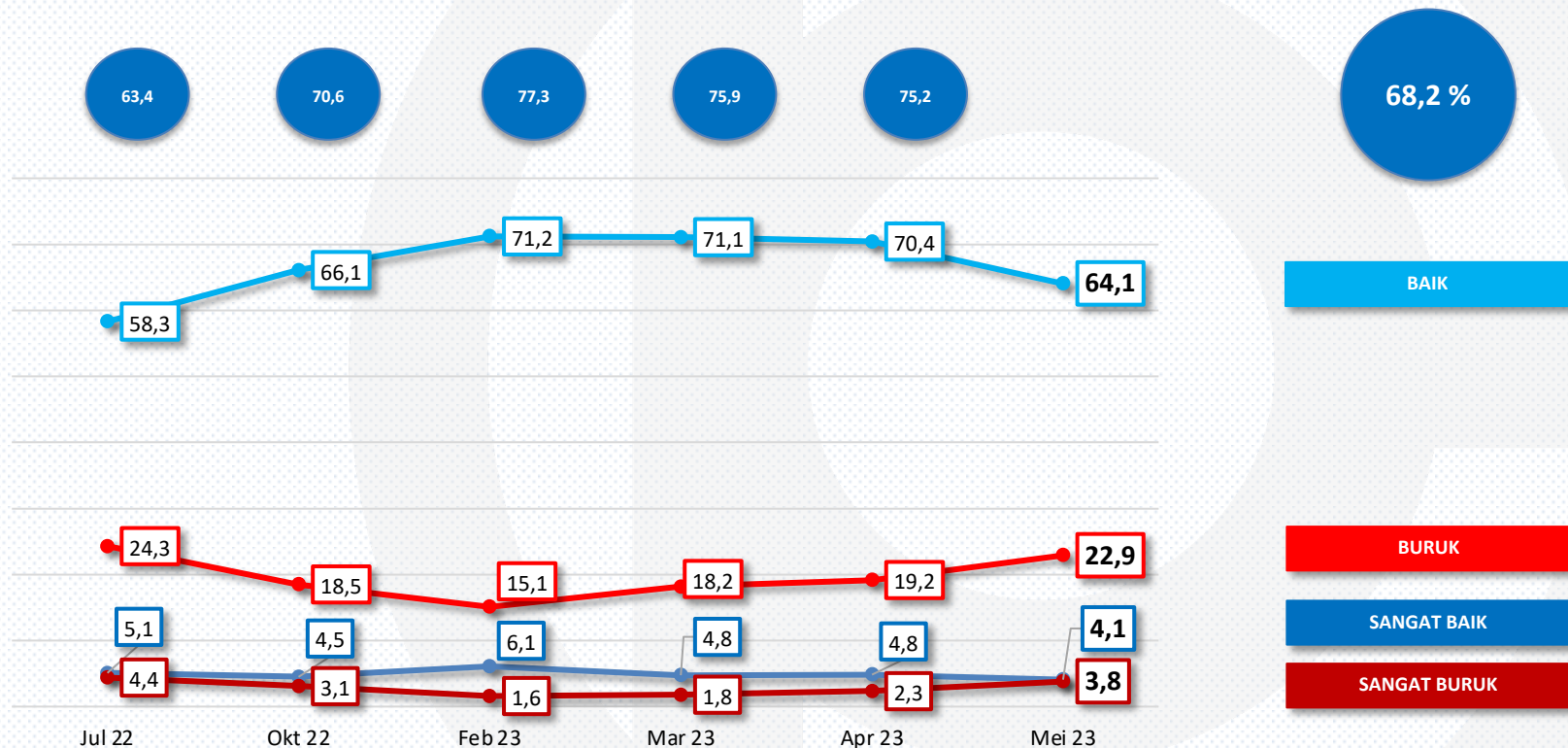
Menurut Anda, di antara tokoh-tokoh berikut, siapakah yang **PALING** mampu meneruskan program-program Presiden Joko Widodo? (%)



Sebanyak 61,3 persen masyarakat akan memilih calon presiden yang dapat meneruskan program-program Presiden Joko Widodo karena program presiden sejauh ini telah baik. Sementara itu sebesar 29,5 persen tidak akan memilih calon yang akan meneruskan program Presiden Joko Widodo karena membutuhkan program yang baru. Adapun 7,7 persen belum dapat memutuskan, dan sebesar 1,5 persen menolak menjawab pertanyaan ini. Pada pertanyaan lain terkait **siapakah tokoh yang dianggap paling mampu meneruskan program-program Joko Widodo**, Ganjar Pranowo memperoleh persentase tertinggi sebesar 46,7 persen, disusul Prabowo Subianto (29,5 persen), dan Anies Baswedan (16,7 persen). Adapun responden yang menolak menjawab sebesar 7,1 persen.

PENILAIAN TERHADAP DEMOKRASI

Menurut penilaian Anda, bagaimana pelaksanaan demokrasi di Indonesia selama ini? (%)



Data menunjukkan bahwa total sebesar 68,2 persen masyarakat menilai baik (sangat baik 4,1 persen, baik 64,1 persen) pelaksanaan demokrasi di Indonesia, sementara yang menilai buruk sebesar 26,7 persen (buruk 22,9 persen, sangat buruk 3,8 persen). Sisa angka sebesar 5,1 persen menyatakan tidak memahami pertanyaannya.

EVALUASI LEMBAGA NEGARA

Dari skala 1-10, dengan 1 sangat tidak percaya dan 10 sangat percaya, seberapa percaya atau tidak percaya Anda terhadap lembaga berikut ini? (%)

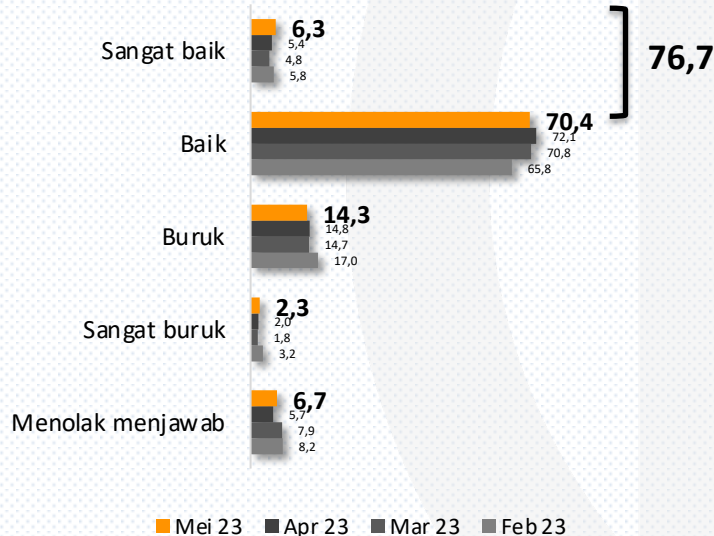
NAMA LEMBAGA	JUL 22		OKT 22		FEB 23		MAR 23		APR 23		MEI 23	
	1-5	6-10	1-5	6-10	1-5	6-10	1-5	6-10	1-5	6-10	1-5	6-10
TENTARA NASIONAL INDONESIA (TNI)	16,4	76,4	10,7	81,7	11,6	82,7	10,7	83,2	12,0	83,5	11,9	82,6
PRESIDEN	19,9	75,0	17,8	76,6	16,2	79,7	13,4	81,8	15,5	80,3	15,8	80,6
BADAN PENGAWAS PEMILU (BAWASLU)	26,8	61,2	23,4	63,0	22,8	65,6	18,9	68,7	19,1	72,4	19,0	70,3
KOMISI PEMILIHAN UMUM (KPU)	26,1	62,6	23,3	64,2	22,4	67,0	18,8	69,8	19,8	72,0	19,4	70,1
KOMISI PEMBERANTASAN KORUPSI (KPK)	29,3	61,8	24,0	66,2	26,4	66,7	21,2	70,0	21,6	72,2	24,8	67,1
KEPOLISIAN REPUBLIK INDONESIA (POLRI)	28,0	64,4	33,9	58,5	29,3	64,8	26,3	66,9	28,0	72,0	28,4	67,0
MAHKAMAH AGUNG (MA)	27,3	59,2	21,1	62,3	21,4	65,3	16,2	67,9	18,9	68,9	18,5	65,1
BADAN PEMERIKSA KEUANGAN (BPK)	25,4	61,3	23,5	60,2	22,8	63,8	18,9	64,8	21,0	67,9	21,3	64,5
KEJAKSAAN AGUNG	28,2	59,6	25,3	59,3	24,8	62,4	18,3	68,3	21,0	68,8	21,7	64,3
MAHKAMAH KONSTITUSI (MK)	26,3	59,7	23,2	59,7	22,1	64,3	17,6	65,7	20,3	66,7	19,8	63,7
DPR RI / DPRD	34,3	56,7	32,8	57,7	29,8	62,4	29,2	60,8	31,5	61,4	35,5	56,4
PARTAI POLITIK	36,4	53,1	34,8	52,3	35,4	54,1	29,7	57,9	31,5	59,2	34,8	55,3
DPD RI	33,5	54,0	31,7	55,9	30,7	58,4	28,3	58,4	30,8	58,6	33,4	55,0

Ketika masyarakat diminta penilaiannya terhadap 13 (tiga belas) lembaga negara di atas, dari skala 1-10 dengan 1 sangat tidak percaya dan 10 sangat percaya, TNI merupakan lembaga negara dengan tingkat kepercayaan paling tinggi (skala 6-10) dengan 82,6 persen. Urutan selanjutnya disusul Presiden (80,6 persen), Bawaslu (70,3 persen), KPU (70,1 persen), KPK (67,1 persen), POLRI (67 persen), MA (65,1 persen), BPK (64,5 persen), Kejaksaan Agung (64,3 persen), MK (63,7 persen), DPR RI/DPRD (56,4 persen), Partai Politik (55,3 persen), dan DPD RI (55 persen). **Sisa angka di luar skala 1-10, masuk kategori tidak tahu/tidak jawab.**

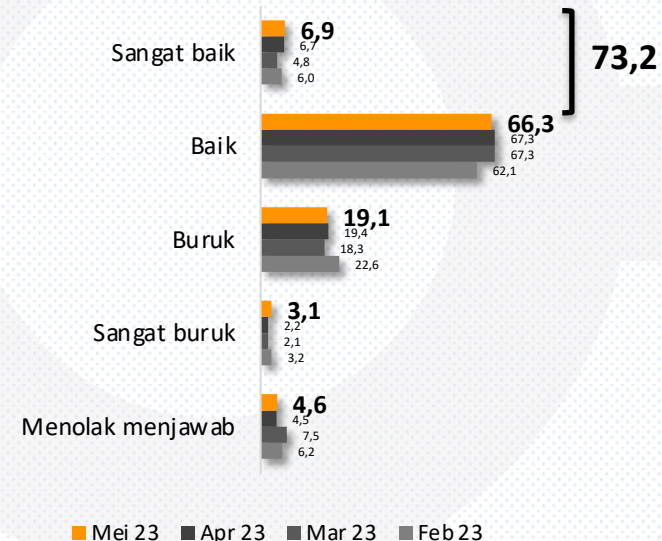
PELAYANAN & PENEGAKAN HUKUM KEPOLISIAN RI

RILIS MEDIA
(SENIN, 29 MEI 2023)

Berdasarkan pengalaman dan pengamatan
Anda dalam 2 (dua) bulan terakhir,
bagaimana penilaian Anda terhadap
pelayanan **POLRI**? (%)



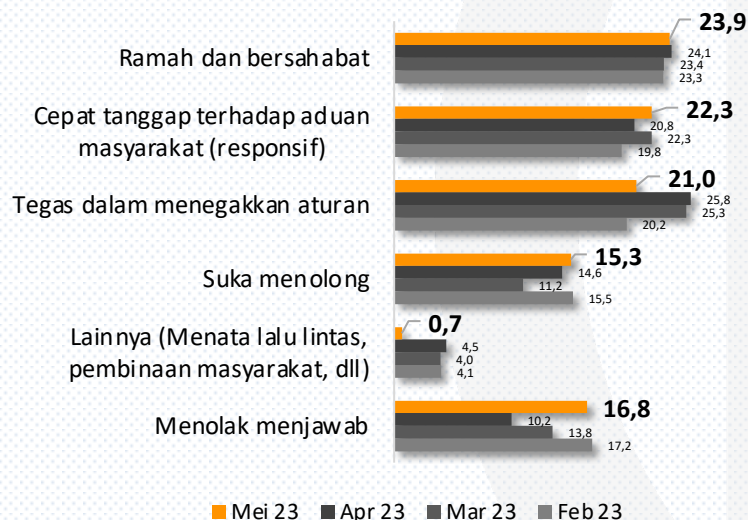
Menurut Anda, seberapa baik **POLRI**
dalam melakukan penegakan
hukum? (%)



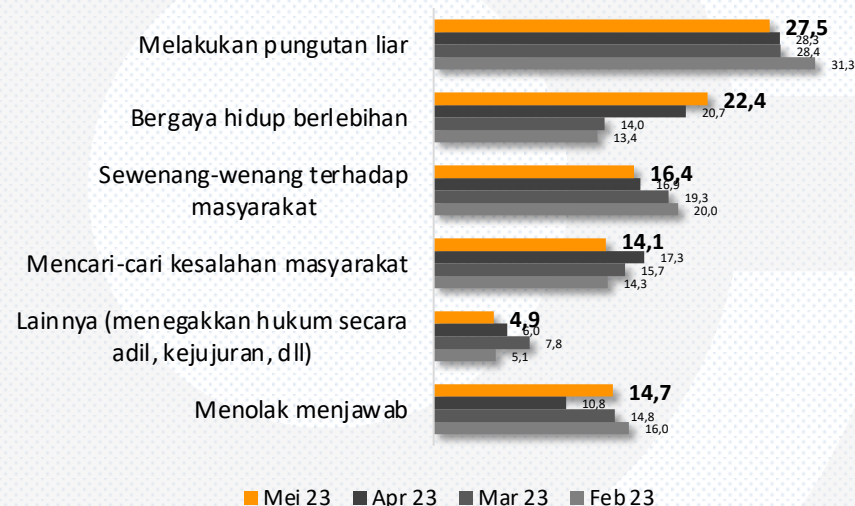
Ketika masyarakat diminta menilai **seberapa baik pelayanan POLRI**, sebesar 76,7 persen masyarakat menjawab baik (sangat baik 6,3 persen, baik 70,4 persen), sedangkan sebesar 16,6 persen menilai buruk (buruk 14,3 persen, sangat buruk 2,3 persen). Pada pertanyaan lain, terkait **seberapa baik kinerja POLRI dalam penegakan hukum**, masyarakat yang menyatakan baik sebesar 73,2 persen (sangat baik 6,9 persen, baik 66,3 persen), sedangkan masyarakat yang menilai buruk sebesar 22,2 persen (buruk 19,1 persen, sangat buruk 3,1 persen).

EVALUASI PERILAKU ANGGOTA POLRI

Berdasarkan pengalaman dan pengamatan Anda dalam 2 (dua) bulan terakhir, apa perilaku anggota POLRI yang **PALING BERKESAN?** (%)



Berdasarkan pengalaman dan pengamatan Anda dalam 2 (dua) bulan terakhir, apa perilaku anggota POLRI yang **PALING PERLU DIPERBAIKI?** (%)




Ketika masyarakat diberikan pertanyaan terkait perilaku anggota POLRI yang **paling berkesan**, masyarakat menjawab ramah dan bersahabat (23,9 persen), cepat tanggap terhadap aduan masyarakat (22,3 persen), tegas dalam menegakkan aturan (21 persen), dan suka menolong (15,3 persen). Adapun responden yang menjawab kesan lainnya sebesar 0,7 persen dan responden yang menolak menjawab sebesar 16,8 persen. Pada pertanyaan lain, terkait perilaku anggota POLRI yang **paling perlu diperbaiki**, masyarakat menjawab melakukan pungutan liar sebesar 27,5 persen, bergaya hidup berlebihan (22,4 persen), sewenang-wenang terhadap masyarakat (16,4 persen) dan mencari-cari kesalahan masyarakat (14,1 persen). Adapun responden yang menjawab opsi lainnya sebesar 4,9 persen dan responden yang menolak menjawab sebesar 14,7 persen.

PANCASILA & ISU NASIONAL

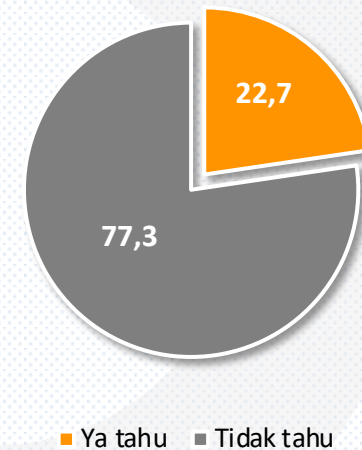
PANCASILA & BPIP

Di antara sila-sila dalam Pancasila, sila manakah yang **BELUM TERPENUHI** dalam kehidupan bermasyarakat? (%)



Sebesar 63,8 persen masyarakat menilai bahwa Sila 5 (Keadilan Sosial bagi Seluruh Rakyat Indonesia) dianggap belum terpenuhi dalam kehidupan masyarakat. Pada urutan selanjutnya terhadap sila yang dianggap belum terpenuhi adalah Sila 2 (8,5 persen), Sila 4 (6,3 persen), Sila 3 (4,8 persen), dan Sila 1 (4 persen). **Sementara itu responden yang tidak menjawab pertanyaan ini sebesar 12,6 persen.**

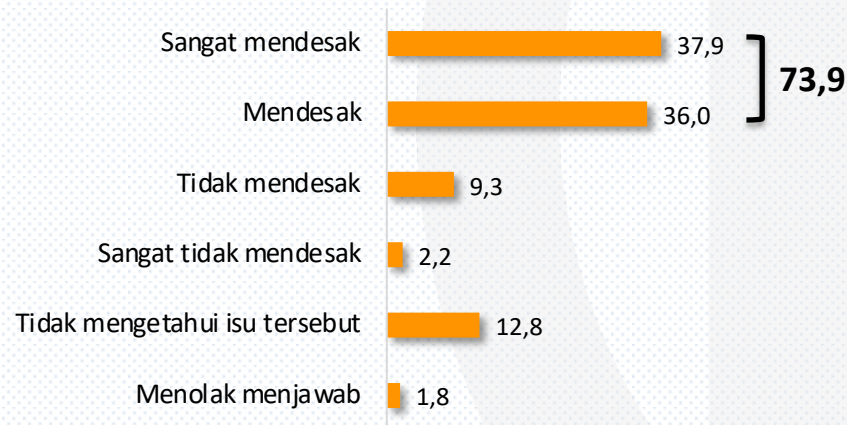
Apakah Anda mengetahui keberadaan Badan Pembinaan Ideologi Pancasila (BPIP)? (%)



Sebesar 22,7 persen masyarakat mengaku mengetahui keberadaan Badan Pembinaan Ideologi Pancasila (BPIP), sementara yang menjawab tidak tahu keberadaan BPIP sebesar 77,3 persen.

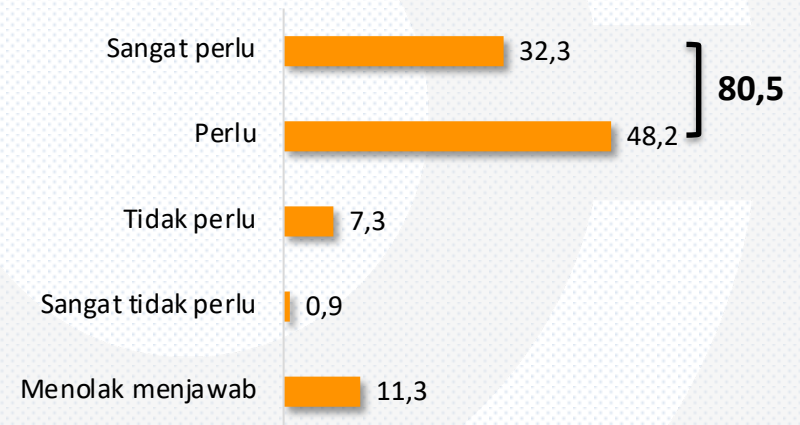
RUU PERAMPASAN ASET & ISU PAPUA

Pemerintah berencana untuk memiskinkan koruptor dengan menerbitkan produk hukum yang memungkinkan negara merampas aset hasil korupsi. Menurut Anda, seberapa mendesak RUU Perampasan Aset bagi koruptor untuk segera disahkan? (%)



Ketika ditanya terkait urgensi pengesahan RUU Perampasan Aset bagi koruptor, sebesar 73,9 persen responden menjawab mendesak (sangat mendesak 37,9 persen, mendesak 36 persen). Sedangkan sebesar 11,5 persen menjawab tidak mendesak (tidak mendesak 9,3 persen, sangat tidak mendesak 2,2 persen). Sementara itu sebesar 12,8 persen tidak mengetahui isu tersebut. Sisanya sebesar 1,8 persen menolak menjawab pertanyaan ini.

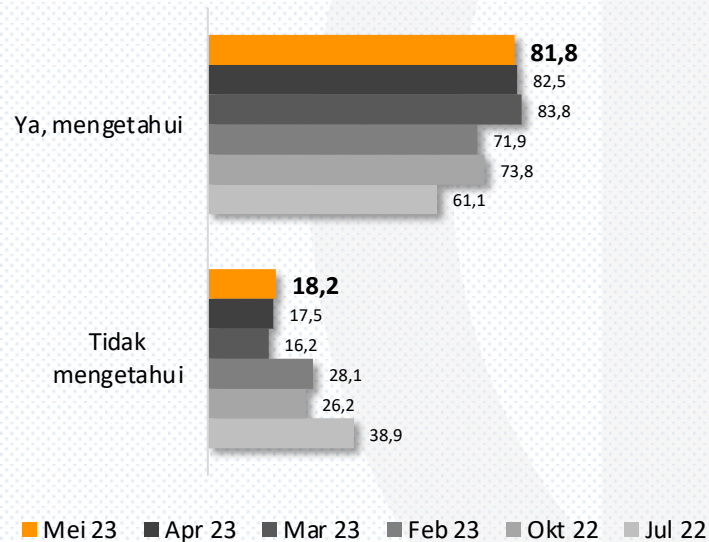
Belum lama ini terdapat prajurit TNI yang gugur oleh Kelompok Kriminal Bersenjata (KKB) di Papua. Menurut Anda apakah perlu dilakukan tindakan militer yang tegas untuk memberantas KKB meskipun langkah tersebut berpotensi melanggar HAM? (%)



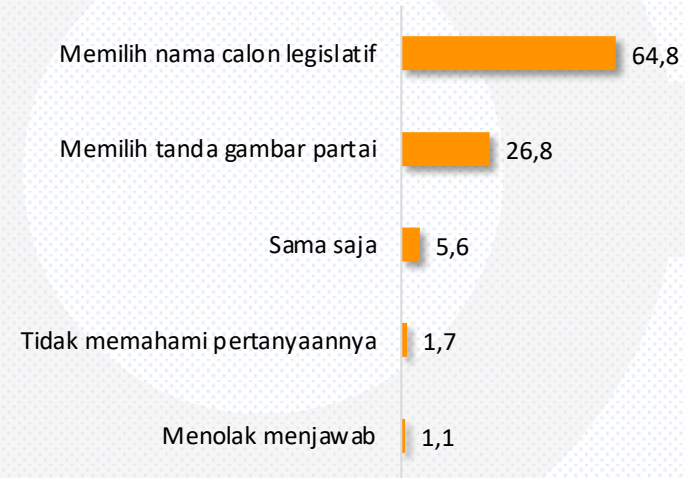
Sebesar 80,5 persen masyarakat menjawab perlu (sangat perlu 32,3 persen, perlu 48,2 persen) ketika ditanya terkait perlunya tindakan militer yang tegas untuk memberantas KKB meskipun berpotensi melanggar HAM. Sedangkan sebesar 8,2 persen menjawab tidak perlu (tidak perlu 7,3 persen, sangat tidak perlu 0,9 persen). Adapun sebesar 11,3 persen menolak menjawab pertanyaan ini.

PEMILU 2024 & CARA MEMILIH

Apakah Anda mengetahui Pemilihan Umum Serentak (Pileg dan Pilpres) pada tahun 2024 mendatang? (%)



Di antara cara untuk memilih dalam Pemilu Legislatif berikut ini, mana cara memilih yang **PALING** Anda sukai? (%)

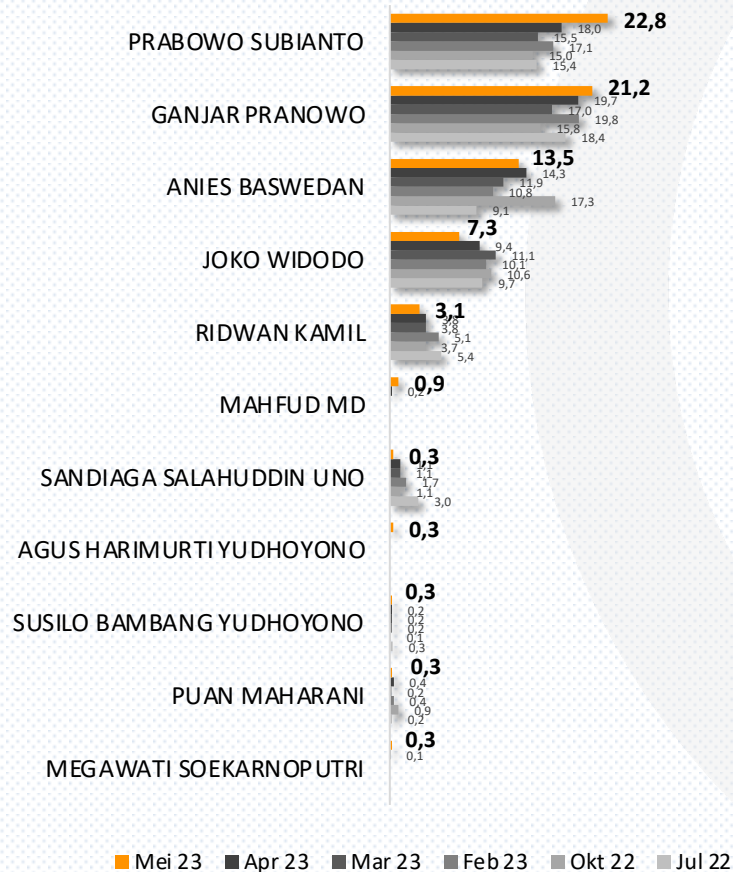


Data menunjukkan 81,8 persen masyarakat telah mengetahui Pemilihan Umum Serentak (Pileg dan Pilpres) akan dilaksanakan pada tahun 2024, sementara itu masyarakat yang tidak mengetahui sebanyak 18,2 persen. Pada pertanyaan lain terkait **cara untuk memilih dalam pemilu legislatif**, masyarakat yang menjawab memilih nama calon legislatif (64,8 persen), memilih tanda gambar partai (26,8 persen), sama saja (5,6 persen), tidak memahami pertanyaan (1,7 persen), dan menolak menjawab (1,1 persen).

DINAMIKA POLITIK MENUJU PEMILU 2024

ELEKTABILITAS CAPRES (TOP OF MIND)

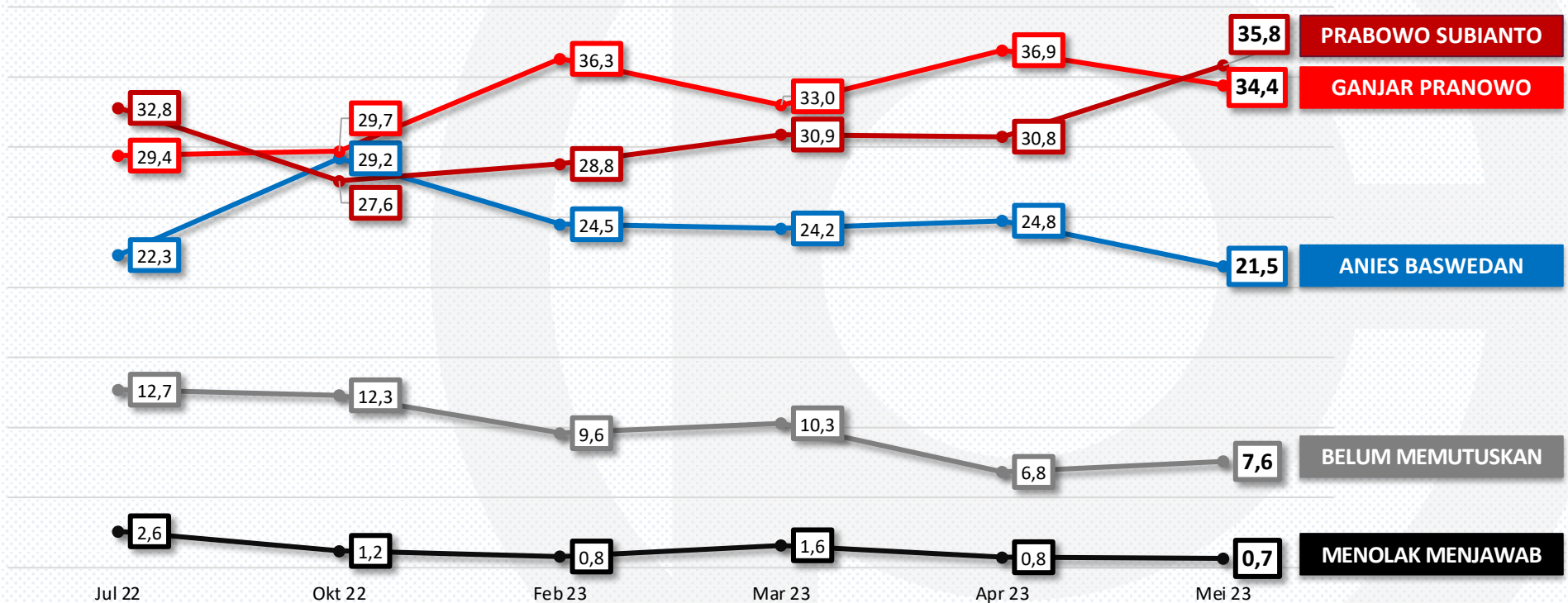
PERTANYAAN TERBUKA: Jika pemilihan presiden diadakan hari ini, siapakah tokoh yang akan Anda **PILIH** sebagai presiden? (%)



Pada pertanyaan terbuka, Prabowo Subianto menjadi tokoh yang paling banyak dipilih oleh masyarakat sebagai presiden apabila pemilihan presiden dilakukan hari ini dengan 22,8 persen, disusul Ganjar Pranowo (21,2 persen), Anies Baswedan (13,5 persen), Joko Widodo (7,3 persen), Ridwan Kamil (3,1 persen), Mahfud MD (0,9 persen), Sandiaga Salahuddin Uno (0,3 persen), Agus Harimurti Yudhoyono (0,3 persen), Susilo Bambang Yudhoyono (0,3 persen), Puan Maharani (0,3 persen), dan Megawati Soekarnoputri (0,3 persen). Terdapat pula nama-nama lainnya yang muncul seperti Gibran Rakabuming Raka (0,1 persen), Andika Perkasa (0,1 persen), Khofifah Indar Parawansa (0,1 persen), dan tokoh-tokoh lainnya. **Sisa angka sebesar 28,8 persen masuk kategori tidak tahu/tidak jawab.**

ELEKTABILITAS CALON PRESIDEN

Jika **TIGA** nama berikut menjadi capres 2024, siapakah yang akan Anda **PILIH** untuk menjadi presiden tahun 2024? (%)



Pada simulasi terkait 3 (tiga) tokoh yang akan dipilih menjadi Presiden tahun 2024, Prabowo Subianto unggul dengan 35,8 persen, disusul Ganjar Pranowo (34,4 persen), dan Anies Baswedan (21,5 persen).


SEBARAN PEMILIH 3 CAPRES: INDIKATIF

	ANIES BASWEDAN	GANJAR PRANOWO	PRABOWO SUBIANTO	BELUM MEMUTUSKAN	MENOLAK MENJAWAB	TOTAL
BASELINE	21,5%	34,4%	35,8%	7,6%	0,7%	100,0%
PDI-P	8,0%	68,6%	18,2%	5,3%	0,0%	100,0%
GERINDRA	12,4%	14,8%	71,4%	1,4%	0,0%	100,0%
GOLKAR	19,2%	30,8%	45,8%	3,3%	0,8%	100,0%
PKB	16,5%	35,4%	39,2%	8,9%	0,0%	100,0%
NASDEM	46,7%	20,0%	26,7%	5,0%	1,7%	100,0%
PKS	65,6%	11,5%	16,4%	6,6%	0,0%	100,0%
DEMOKRAT	39,7%	20,6%	30,9%	8,8%	0,0%	100,0%
PAN	34,5%	27,6%	34,5%	3,4%	0,0%	100,0%
PPP	38,7%	22,6%	35,5%	3,2%	0,0%	100,0%
PARTAI NON PARLEMEN	28,6%	32,9%	37,1%	1,4%	0,0%	100,0%
BELUM DAPAT MEMUTUSKAN	16,9%	31,6%	27,9%	22,8%	0,7%	100,0%
TIDAK MEMILIH/GOLPUT	17,9%	42,9%	21,4%	10,7%	7,1%	100,0%
MENOLAK MENJAWAB	22,7%	22,7%	18,2%	29,5%	6,8%	100,0%

Dilihat dari sebaran pilihan partai, Ganjar Pranowo mendapatkan dukungan paling banyak dari masyarakat yang menyatakan akan memilih PDI-P (68,6 persen), pemilih yang belum memutuskan siapa pilihan capresnya (31,6 persen), dan yang menyatakan tidak akan memilih partai manapun (42,9 persen) dalam Pileg 2024. Sementara untuk Prabowo Subianto, dukungan paling banyak berasal dari pemilih Partai Gerindra (71,4 persen), Partai Golkar (45,8 persen), dan PKB (39,2 persen). Sedangkan dukungan kepada Anies Baswedan, paling banyak berasal dari pemilih Partai Nasdem (46,7 persen), PKS (65,6 persen), Partai Demokrat (39,7 persen), dan PPP (38,7 persen). Pemilih PAN (34,5 persen) terbagi antara yang mendukung Anies Baswedan dan yang mendukung Prabowo Subianto. Temuan ini bersifat indikatif mengingat jumlah responden yang terbatas.

AKSEPTABILITAS 3 CAPRES (1)

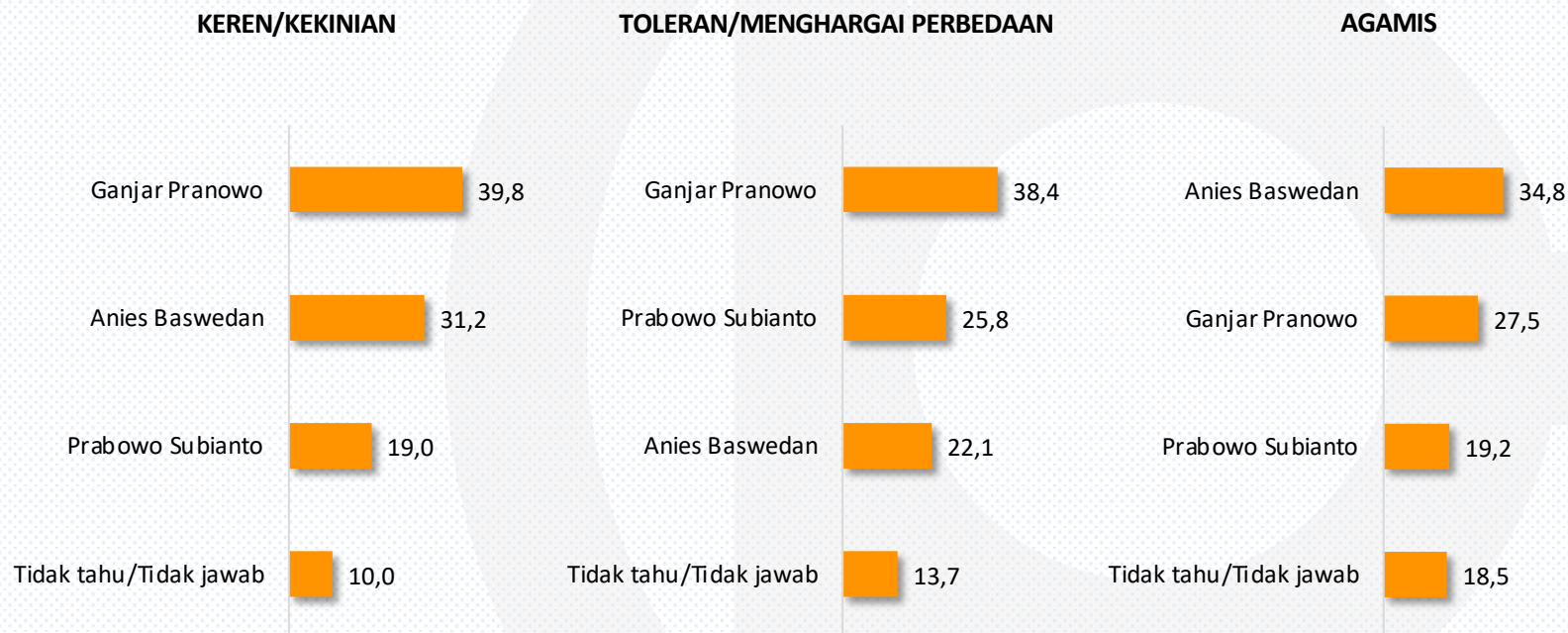
Dari tokoh-tokoh berikut, mana tokoh yang **PALING** ... (%)



Ketika masyarakat ditanya tokoh mana yang dianggap paling **tegas**, jawaban teratas ialah Prabowo Subianto (58,4 persen), disusul Ganjar Pranowo (22,1 persen), dan Anies Baswedan (13,8 persen). Untuk tokoh yang paling **berwibawa**, jawaban teratas ialah Prabowo Subianto (51 persen), disusul Anies Baswedan (22,3 persen), dan Ganjar Pranowo (20 persen). Untuk tokoh yang paling **ramah**, jawaban teratas adalah Ganjar Pranowo (48,3 persen), disusul Anies Baswedan (29,6 persen), dan Prabowo Subianto (14,1 persen).

AKSEPTABILITAS 3 CAPRES (2)

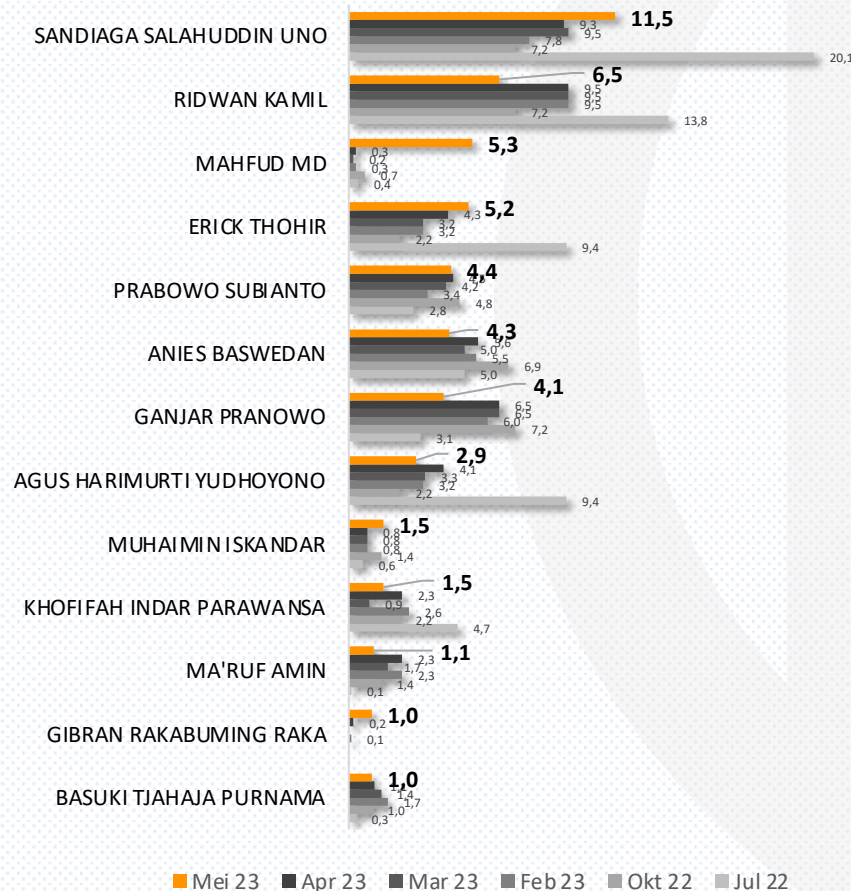
Dari tokoh-tokoh berikut, mana tokoh yang **PALING** ... (%)



Ketika masyarakat ditanya tokoh mana yang dianggap paling **keren/kekinian**, jawaban teratas ialah Ganjar Pranowo (39,8 persen), disusul Anies Baswedan (31,2 persen), dan Prabowo Subianto (19 persen). Untuk tokoh yang paling **toleran/menghargai perbedaan**, jawaban teratas adalah Ganjar Pranowo (38,4 persen), disusul Prabowo Subianto (25,8 persen), dan Anies Baswedan (22,1 persen). Untuk tokoh yang paling **agamis**, jawaban teratas ialah Anies Baswedan (34,8 persen), disusul Ganjar Pranowo (27,5 persen), dan Prabowo Subianto (19,2 persen).

ELEKTABILITAS CAWAPRES (TOP OF MIND)

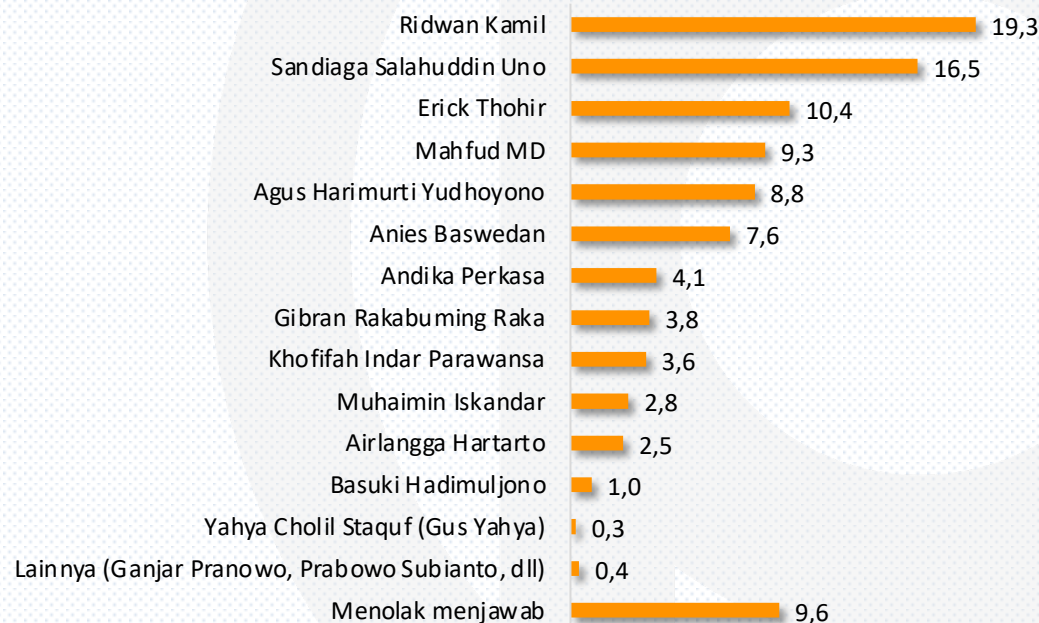
PERTANYAAN TERBUKA: Jika pemilihan presiden diadakan hari ini, siapakah tokoh yang akan Anda **PILIH** sebagai wakil presiden? (%)



Pada pertanyaan terbuka calon wakil presiden, Sandiaga Salahuddin Uno menjadi nama yang paling banyak dipilih untuk menjadi wakil presiden dengan 11,5 persen, disusul Ridwan Kamil (6,5 persen), Mahfud MD (5,3 persen), dan Erick Thohir (5,2 persen), Prabowo Subianto (4,4 persen), Anies Baswedan (4,3 persen), Ganjar Pranowo (4,1 persen), Agus Harimurti Yudhoyono (2,9 persen), Muhaimin Iskandar (1,5 persen), Khofifah Indar Parawansa (1,5 persen), Ma'ruf Amin (1,1 persen), Gibran Rakabuming Raka (1 persen), dan Basuki Tjahaja Purnama (1 persen). Terdapat pula nama-nama lain yang mendapatkan persentase di bawah 1 persen yaitu Joko Widodo, Airlangga Hartarto, Andika Perkasa, Puan Maharani, Jusuf Kalla, Gatot Nurmantyo, Basuki Hadimuljono, Dedi Mulyadi, Kaesang Pangarep, Akhmad Syaikh, dan Yenny Wahid. **Sisa angka masuk kategori tidak tahu/tidak jawab sebesar 44,9 persen.**

SIMULASI TOKOH CALON WAKIL PRESIDEN

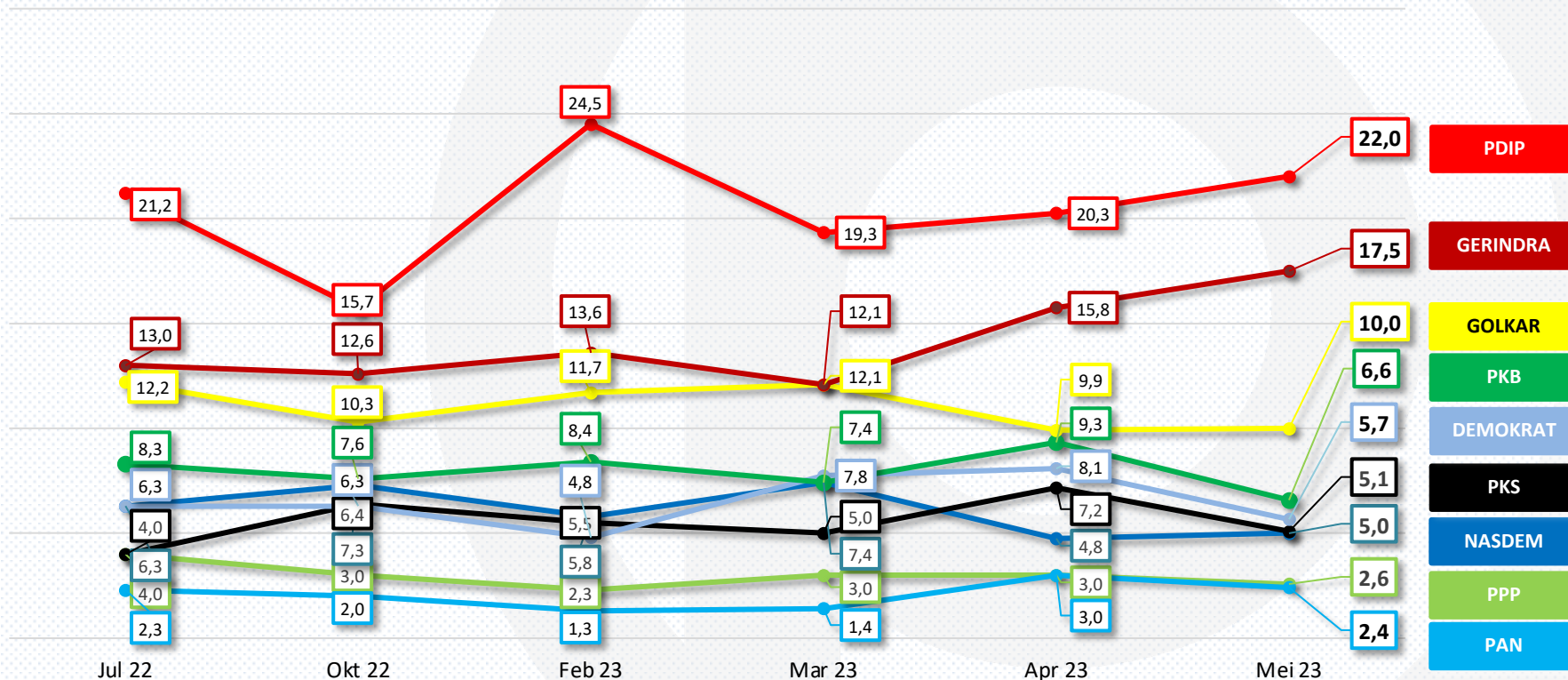
[SEMI TERBUKA] Jika tokoh-tokoh berikut ini maju sebagai calon wakil presiden pada 2024 nanti, siapakah yang akan Anda **PILIH** untuk menjadi wakil presiden? (%)



Ketika masyarakat ditanya tokoh yang paling diharapkan untuk menjadi wakil presiden pada tahun 2024, masyarakat paling banyak menjawab Ridwan Kamil (19,3 persen), disusul Sandiaga Salahuddin Uno (16,5 persen), Erick Thohir (10,4 persen), Mahfud MD (9,3 persen), Agus Harimurti Yudhoyono (8,8 persen), Anies Baswedan (7,6 persen), Andika Perkasa (4,1 persen), Gibran Rakabuming Raka (3,8 persen), dan Khofifah Indar Parawansa (3,6 persen). Sementara itu tokoh-tokoh lainnya mendapat persentase di bawah 3 persen.

ELEKTABILITAS PARTAI (1)

Jika pemilu legislatif diadakan hari ini, partai mana yang akan Anda pilih? (%)



Data menunjukkan bahwa angka elektabilitas untuk **partai parlemen** saat ini dengan persentase tertinggi apabila pemilihan legislatif dilakukan pada hari ini adalah PDIP dengan 22 persen. Pada urutan selanjutnya adalah Gerindra (17,5 persen), Golkar (10 persen), PKB (6,6 persen), Demokrat (5,7 persen), PKS (5,1 persen), Nasdem (5 persen), PPP (2,6 persen), dan PAN (2,4 persen). Sisa angka merupakan partai non parlemen dan responden yang menolak menjawab pertanyaan ini.

ELEKTABILITAS PARTAI (2)

Jika pemilu legislatif diadakan hari ini, partai mana yang akan Anda pilih? (%)

Partai Politik	Jul 22	Okt 22	Feb 23	Mar 23	Apr 23	Mei 23
PERINDO	1,9	1,5	1,8	2,3	1,8	2,8
PBB			0,3	0,5	0,2	0,7
HANURA	0,4	0,2	0,4	0,6	0,4	0,6
PSI	0,7	0,3	0,5	0,1	0,5	0,5
PARTAI BURUH			0,3	0,4	0,3	0,5
GELORA			0,3	0,5	0,4	0,4
PARTAI UMMAT	0,1	0,0	0,2	0,5	0,3	0,3
GARUDA	0,1	0,3	0,1	0,3	0,1	0,3
PKN			0,1	0,0	0,3	0,0

Untuk partai-partai **non parlemen**, Perindo menjadi partai yang mendapatkan keterpilihan cukup tinggi yaitu dengan 2,8 persen. Diikuti dengan PBB (0,7 persen), Hanura (0,6 persen), PSI (0,5 persen), Partai Buruh (0,5 persen), Gelora (0,4 persen), Partai Ummat (0,3 persen), dan Garuda (0,3 persen). Pada survei kali ini, tidak ada yang memilih PKN. **Adapun sebesar 2,3 persen menyatakan tidak memilih/golput, sebesar 11,3 persen belum memutuskan, dan sebesar 3,4 persen menolak menjawab.**

TERIMA KASIH

www.populicenter.org
info@populicenter.org

Jl. Mampang Prapatan VIII No 38
Jakarta Selatan