

PERIODE SURVEI  
5 - 12 JUNI 2023

RILIS MEDIA  
(SENIN, 26 JUNI 2023)



## MASA DEPAN PEMBANGUNAN DAN DEMOKRASI: MENAKAR KOMITMEN CAPRES 2024

# SAMPEL

**RILIS MEDIA**  
**(SENIN, 26 JUNI 2023)**

| GENDER    | SURVEI (%) |
|-----------|------------|
| Laki-laki | 50         |
| Perempuan | 50         |

| AGAMA     | SURVEI (%) |
|-----------|------------|
| Islam     | 89,8       |
| Protestan | 5,3        |
| Katolik   | 2,8        |
| Hindu     | 1,6        |
| Budha     | 0,3        |
| Konghucu  | 0,1        |

| TINGKAT PENDIDIKAN  | SURVEI (%) |
|---------------------|------------|
| ≤ SD                | 31,6       |
| SMP sederajat       | 19,3       |
| SMA sederajat       | 36,8       |
| Diploma/<br>Akademi | 2,7        |
| S1, S2, S3          | 9,7        |

| RATA-RATA PENGELUARAN KELUARGA SETIAP BULAN | SURVEI (%) |
|---|------------|
| Kurang dari Rp. 400.000                     | 3,9        |
| Rp. 400.001 - Rp. 1.250.000                 | 26,2       |
| Rp. 1.250.001 - Rp. 2.200.000               | 34,4       |
| Rp. 2.200.001 - Rp. 5.000.000               | 31,8       |
| Rp. 5.000.001 - Rp.10.000.000               | 3,4        |
| Lebih dari Rp.10.000.000                    | 0,3        |

| RATA-RATA PENDAPATAN KELUARGA SETIAP BULAN | SURVEI (%) |
|--|------------|
| Hingga Rp. 1.800.000                       | 29,1       |
| Rp. 1.800.001 - Rp. 3.000.000              | 38,0       |
| Rp. 3.000.001 - Rp. 4.800.000              | 22,3       |
| Rp. 4.800.001 - Rp. 7.200.000              | 8,7        |
| Lebih dari Rp. 7.200.000                   | 2,0        |

## SAMPEL

1.200 responden dipilih secara acak bertingkat (*multistage random sampling*).

## METODE

Wawancara tatap muka dengan menggunakan aplikasi survei Populi Center.

## MARGIN OF ERROR

**± 2.83%** pada tingkat kepercayaan 95%

| NO. | PROVINSI         | DESA/KELURAHAN     |
|-----|------------------|--------------------|
| 1   | ACEH             | KAMPUNG BARU       |
| 2   | ACEH             | LAGANG             |
| 3   | SUMATERA BARAT   | JATI               |
| 4   | SUMATERA BARAT   | TOBOH GADANG BARAT |
| 5   | RIAU             | TUAH KARYA         |
| 6   | RIAU             | BINUANG            |
| 7   | RIAU             | TUALANG TIMUR      |
| 8   | JAMBI            | GERUNGGUNG         |
| 9   | BANGKA BELITUNG  | LABU               |
| 10  | KEPULAUAN RIAU   | TOAPAYA UTARA      |
| 11  | SUMATERA UTARA   | PEMATANG BIARA     |
| 12  | SUMATERA UTARA   | MABAR HILIR        |
| 13  | SUMATERA UTARA   | PERKEBUNAN DOLOK   |
| 14  | SUMATERA UTARA   | SUKAJULU           |
| 15  | SUMATERA UTARA   | PAMA TAMBUNAN      |
| 16  | SUMATERA UTARA   | SEI SILAU BARAT    |
| 17  | SUMATERA SELATAN | LIMA-BELAS ULU     |
| 18  | SUMATERA SELATAN | NUSA MAKMUR        |
| 19  | SUMATERA SELATAN | MUARA SUNGAI       |
| 20  | SUMATERA SELATAN | BUMI HARAPAN       |
| 21  | BENGKULU         | CAWANG LAMA        |
| 22  | LAMPUNG          | ENGGAL             |
| 23  | LAMPUNG          | PURWODADI          |
| 24  | LAMPUNG          | PAYUNG             |
| 25  | LAMPUNG          | MUJI RAHAYU        |
| 26  | DKI JAKARTA      | UTAN KAYU SELATAN  |
| 27  | DKI JAKARTA      | TOMANG             |
| 28  | DKI JAKARTA      | TUGU SELATAN       |
| 29  | DKI JAKARTA      | GUNTUR             |
| 30  | JAWA BARAT       | SINARJAYA          |

| NO. | PROVINSI    | DESA/KELURAHAN |
|-----|-------------|----------------|
| 31  | JAWA BARAT  | SADANG SERANG  |
| 32  | JAWA BARAT  | JELAT          |
| 33  | JAWA BARAT  | GARATENGH      |
| 34  | JAWA BARAT  | GOMBANG        |
| 35  | JAWA BARAT  | LENGKONGWETAN  |
| 36  | JAWA BARAT  | TEMIYANG       |
| 37  | JAWA BARAT  | SIMPAN         |
| 38  | JAWA BARAT  | BINTARA JAYA   |
| 39  | JAWA BARAT  | BANTARSARI     |
| 40  | JAWA BARAT  | NYOMPLONG      |
| 41  | JAWA BARAT  | TAPOS          |
| 42  | JAWA BARAT  | CIPAYUNG       |
| 43  | JAWA BARAT  | KEBONPEDES     |
| 44  | JAWA BARAT  | WANGUNJAYA     |
| 45  | JAWA BARAT  | KERSAMAJU      |
| 46  | JAWA BARAT  | CIMUNGKAL      |
| 47  | JAWA BARAT  | TAJURSINDANG   |
| 48  | JAWA BARAT  | CIKANDE        |
| 49  | JAWA BARAT  | MEKARWANGI     |
| 50  | JAWA BARAT  | SUKARAME       |
| 51  | JAWA TENGAH | SAMBON         |
| 52  | JAWA TENGAH | KARANGLO       |
| 53  | JAWA TENGAH | KADIPIRO       |
| 54  | JAWA TENGAH | SUMBEREJO      |
| 55  | JAWA TENGAH | SEKURO         |
| 56  | JAWA TENGAH | KRANGGAN       |
| 57  | JAWA TENGAH | NYAMOK         |
| 58  | JAWA TENGAH | KARANGANYAR    |
| 59  | JAWA TENGAH | PAJERUKAN      |
| 60  | JAWA TENGAH | PETOMPON       |

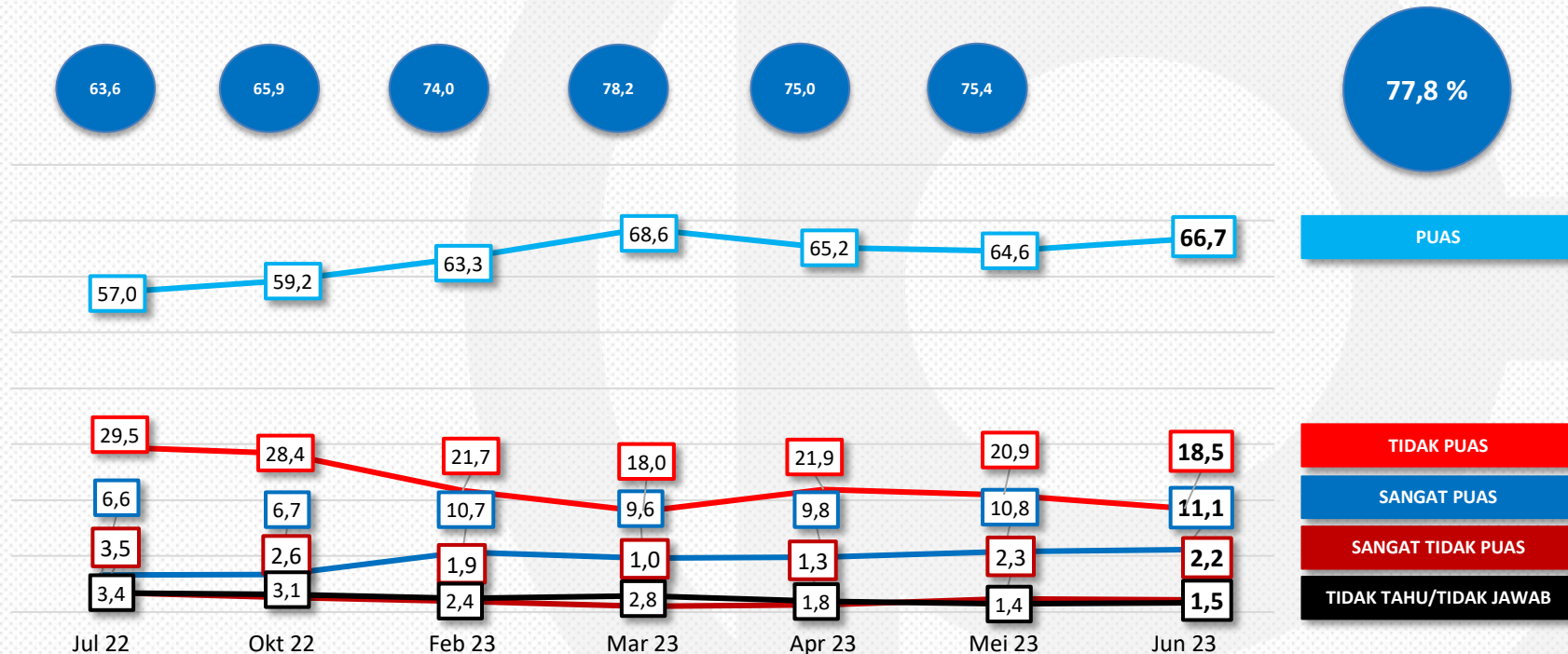
| NO. | PROVINSI      | DESA/KELURAHAN   |
|-----|---------------|------------------|
| 61  | JAWA TENGAH   | KUTABANJARNEGARA |
| 62  | JAWA TENGAH   | MEGULUNG LOR     |
| 63  | JAWA TENGAH   | SELING           |
| 64  | JAWA TENGAH   | PETIRSARI        |
| 65  | JAWA TENGAH   | PENGGOL          |
| 66  | JAWA TENGAH   | PRINGOMBO        |
| 67  | DI YOGYAKARTA | BEJIHARJO        |
| 68  | JAWA TIMUR    | KESEK            |
| 69  | JAWA TIMUR    | BIRA BARAT       |
| 70  | JAWA TIMUR    | MERKAWANG        |
| 71  | JAWA TIMUR    | MANTUP           |
| 72  | JAWA TIMUR    | MRIYUNAN         |
| 73  | JAWA TIMUR    | SIDOTOPO WETAN   |
| 74  | JAWA TIMUR    | KEDONDONG        |
| 75  | JAWA TIMUR    | KERAS WETAN      |
| 76  | JAWA TIMUR    | GEMARANG         |
| 77  | JAWA TIMUR    | PAKUNCEN         |
| 78  | JAWA TIMUR    | NGARESKIDUL      |
| 79  | JAWA TIMUR    | GONDANG          |
| 80  | JAWA TIMUR    | SURENOR          |
| 81  | JAWA TIMUR    | GOMBANG          |
| 82  | JAWA TIMUR    | KLAMPOK          |
| 83  | JAWA TIMUR    | TRIWUNG KIDUL    |
| 84  | JAWA TIMUR    | MAYANGAN         |
| 85  | JAWA TIMUR    | SUKOREJO         |
| 86  | BANTEN        | TEGAL KUNIR LOR  |
| 87  | BANTEN        | CITEREP          |
| 88  | BANTEN        | SAWAH LUHUR      |
| 89  | BANTEN        | SUKASARI         |
| 90  | BANTEN        | UMBULAN          |

| NO. | PROVINSI            | DESA/KELURAHAN      |
|-----|---------------------|---------------------|
| 91  | BALI                | PETAK               |
| 92  | BALI                | DAUH PURI KAJA      |
| 93  | NUSA TENGGARA BARAT | DASAN CEREMEN       |
| 94  | NUSA TENGGARA BARAT | BATUNAMPAR          |
| 95  | NUSA TENGGARA TIMUR | MATA AIR            |
| 96  | NUSA TENGGARA TIMUR | WATU PANGGAL        |
| 97  | KALIMANTAN BARAT    | BENUA MELAYU LAUT   |
| 98  | KALIMANTAN BARAT    | PENITI LUAR         |
| 99  | KALIMANTAN TENGAH   | KAMELOH BARU        |
| 100 | KALIMANTAN SELATAN  | TAMBAK ANYAR ULU    |
| 101 | KALIMANTAN SELATAN  | BERINGIN JAYA       |
| 102 | KALIMANTAN TIMUR    | KARANG JINAWI       |
| 103 | KALIMANTAN UTARA    | KARANG ANYAR PANTAI |
| 104 | SULAWESI UTARA      | SONDAKEN            |
| 105 | SULAWESI TENGAH     | POMBEWE             |
| 106 | SULAWESI SELATAN    | PARANG LOE          |
| 107 | SULAWESI SELATAN    | TANABATUE           |
| 108 | SULAWESI SELATAN    | TAMAONA             |
| 109 | SULAWESI SELATAN    | SAMAENRE            |
| 110 | SULAWESI TENGGARA   | WONUUA              |
| 111 | GORONTALO           | DULAMAYO SELATAN    |
| 112 | SULAWESI BARAT      | BUNGA BUNGA         |
| 113 | MALUKU              | WAIHERU             |
| 114 | MALUKU UTARA        | SASA                |
| 115 | PAPUA               | ENTROP              |
| 116 | PAPUA PEGUNUNGAN    | SINAPUK             |
| 117 | PAPUA BARAT         | AROWI               |
| 118 | PAPUA BARAT DAYA    | REMU SELATAN        |
| 119 | PAPUA TENGAH        | KARANG TUMARITIS    |
| 120 | PAPUA SELATAN       | MARO                |

# **PENILAIAN KINERJA JOKOWI**

# KEPUASAN KINERJA PRESIDEN JOKO WIDODO

Sampai hari ini, apakah Anda merasa puas atau tidak puas dengan kinerja Presiden Joko Widodo? (%)



Data menunjukkan bahwa sebesar 77,8 persen (sangat puas 11,1 persen, puas 66,7 persen) masyarakat menyatakan puas dengan kinerja Presiden Joko Widodo. Sementara sebesar 20,7 persen (tidak puas 18,5 persen, sangat tidak puas 2,2 persen) menyatakan tidak puas terhadap kinerja Presiden Joko Widodo. Adapun sebesar 1,5 persen responden menyatakan tidak tahu/tidak jawab.

# PROGRAM YANG HARUS DITERUSKAN PRESIDEN SELANJUTNYA

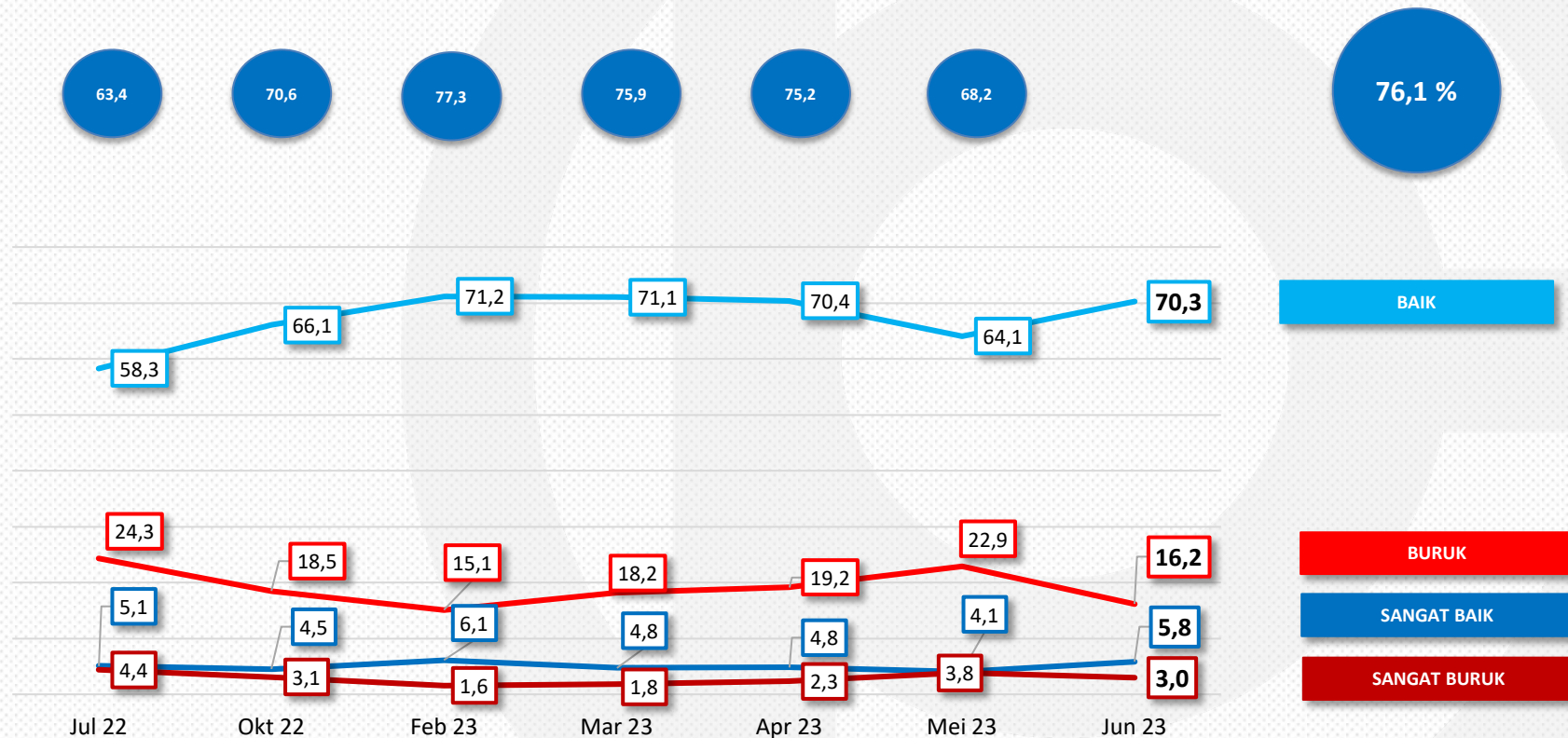
**PERTANYAAN TERBUKA:** Menurut Anda, apa program Presiden Jokowi yang **PALING** penting untuk diteruskan oleh presiden mendatang? (%)



Ketika masyarakat diminta menilai program apa yang paling penting untuk diteruskan oleh presiden mendatang, program bantuan sosial memperoleh persentase paling tinggi sebesar 33,6 persen, pembangunan infrastruktur (19,6 persen), pemerataan pembangunan (4 persen), bantuan pendidikan (3,8 persen), pembangunan IKN (3,7 persen), dan pembangunan ekonomi (3,1 persen). Program lainnya memperoleh persentase di bawah 3 persen.

# PENILAIAN TERHADAP DEMOKRASI

Menurut penilaian Anda, bagaimana pelaksanaan demokrasi di Indonesia selama ini? (%)



Data menunjukkan bahwa total sebesar 76,1 persen masyarakat menilai baik (sangat baik 5,8 persen, baik 70,3 persen) terhadap pelaksanaan demokrasi di Indonesia saat ini, sementara yang menilai buruk sebesar 19,2 persen (buruk 16,2 persen, sangat buruk 3 persen). Sisa angka sebesar 4,7 persen menyatakan tidak memahami pertanyaannya.

# **EVALUASI LEMBAGA NEGARA DAN POLRI**

# EVALUASI LEMBAGA NEGARA

Dari skala 1-10, dengan 1 sangat tidak percaya dan 10 sangat percaya, seberapa percaya atau tidak percaya Anda terhadap lembaga berikut ini? (%)

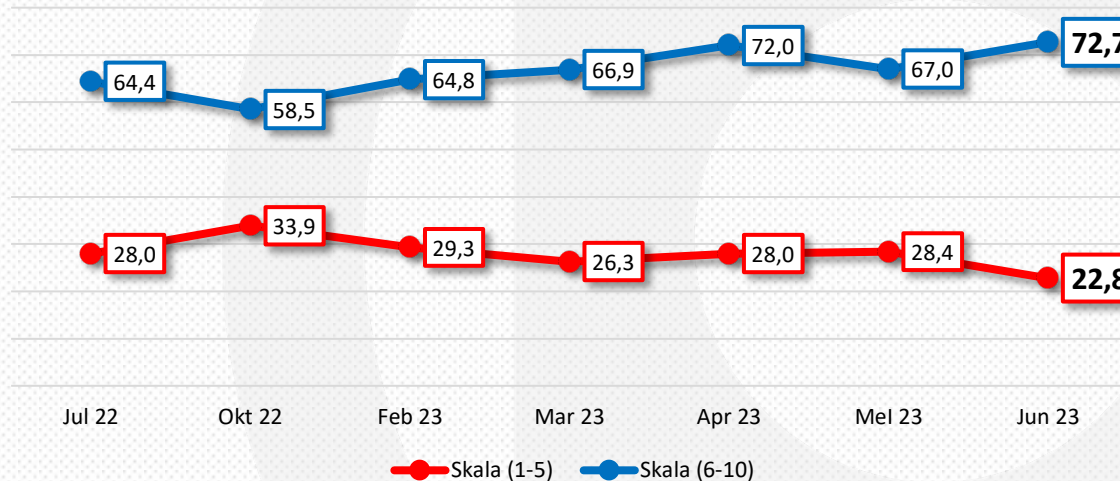
| NAMA LEMBAGA                       | JUL 22 |      | OKT 22 |      | FEB 23 |      | MAR 23 |      | APR 23 |      | MEI 23 |      | JUN 23 |             |
|------------------------------------|--------|------|--------|------|--------|------|--------|------|--------|------|--------|------|--------|-------------|
|                                    | 1-5    | 6-10 | 1-5    | 6-10 | 1-5    | 6-10 | 1-5    | 6-10 | 1-5    | 6-10 | 1-5    | 6-10 | 1-5    | 6-10        |
| TENTARA NASIONAL INDONESIA (TNI)   | 16,4   | 76,4 | 10,7   | 81,7 | 11,6   | 82,7 | 10,7   | 83,2 | 12,0   | 83,5 | 11,9   | 82,6 | 10,2   | <b>85,7</b> |
| PRESIDEN                           | 19,9   | 75,0 | 17,8   | 76,6 | 16,2   | 79,7 | 13,4   | 81,8 | 15,5   | 80,3 | 15,8   | 80,6 | 17,0   | <b>80,1</b> |
| KOMISI PEMILIHAN UMUM (KPU)        | 26,1   | 62,6 | 23,3   | 64,2 | 22,4   | 67,0 | 18,8   | 69,8 | 19,8   | 72,0 | 19,4   | 70,1 | 17,7   | <b>71,5</b> |
| KOMISI PEMBERANTASAN KORUPSI (KPK) | 29,3   | 61,8 | 24,0   | 66,2 | 26,4   | 66,7 | 21,2   | 70,0 | 21,6   | 72,2 | 24,8   | 67,1 | 22,0   | <b>69,9</b> |
| BADAN PENGAWAS PEMILU (BAWASLU)    | 26,8   | 61,2 | 23,4   | 63,0 | 22,8   | 65,6 | 18,9   | 68,7 | 19,1   | 72,4 | 19,0   | 70,3 | 18,5   | <b>69,6</b> |
| MAHKAMAH AGUNG (MA)                | 27,3   | 59,2 | 21,1   | 62,3 | 21,4   | 65,3 | 16,2   | 67,9 | 18,9   | 68,9 | 18,5   | 65,1 | 17,2   | <b>67,9</b> |
| KEJAKSAAN AGUNG                    | 28,2   | 59,6 | 25,3   | 59,3 | 24,8   | 62,4 | 18,3   | 68,3 | 21,0   | 68,8 | 21,7   | 64,3 | 19,3   | <b>67,3</b> |
| MAHKAMAH KONSTITUSI (MK)           | 26,3   | 59,7 | 23,2   | 59,7 | 22,1   | 64,3 | 17,6   | 65,7 | 20,3   | 66,7 | 19,8   | 63,7 | 18,3   | <b>66,2</b> |
| BADAN PEMERIKSA KEUANGAN (BPK)     | 25,4   | 61,3 | 23,5   | 60,2 | 22,8   | 63,8 | 18,9   | 64,8 | 21,0   | 67,9 | 21,3   | 64,5 | 20,7   | <b>64,9</b> |
| DPR RI / DPRD                      | 34,3   | 56,7 | 32,8   | 57,7 | 29,8   | 62,4 | 29,2   | 60,8 | 31,5   | 61,4 | 35,5   | 56,4 | 29,0   | <b>63,3</b> |
| DPD RI                             | 33,5   | 54,0 | 31,7   | 55,9 | 30,7   | 58,4 | 28,3   | 58,4 | 30,8   | 58,6 | 33,4   | 55,0 | 27,4   | <b>61,3</b> |
| PARTAI POLITIK                     | 36,4   | 53,1 | 34,8   | 52,3 | 35,4   | 54,1 | 29,7   | 57,9 | 31,5   | 59,2 | 34,8   | 55,3 | 29,6   | <b>59,3</b> |

Ketika masyarakat diminta penilaiannya terhadap 12 (dua belas) lembaga negara di atas, dari skala 1-10 dengan 1 sangat tidak percaya dan 10 sangat percaya, TNI merupakan lembaga negara dengan tingkat kepercayaan paling tinggi (skala 6-10) dengan 85,7 persen. Urutan selanjutnya disusul Presiden (80,1 persen), KPU (71,5 persen), KPK (69,9 persen), Bawaslu (69,6 persen), MA (67,9 persen), Kejaksaan Agung (67,3 persen), MK (66,2 persen), BPK (64,9 persen), DPR RI / DPRD (63,3 persen), DPD RI (61,3 persen) dan Partai Politik (59,3 persen). **Sisa angka di luar skala 1-10, masuk kategori tidak tahu/tidak jawab.**



# EVALUASI TINGKAT KEPERCAYAAN POLRI

Dari skala 1-10, dengan 1 sangat tidak percaya dan 10 sangat percaya, seberapa percaya atau tidak percaya Anda terhadap POLRI? (%)

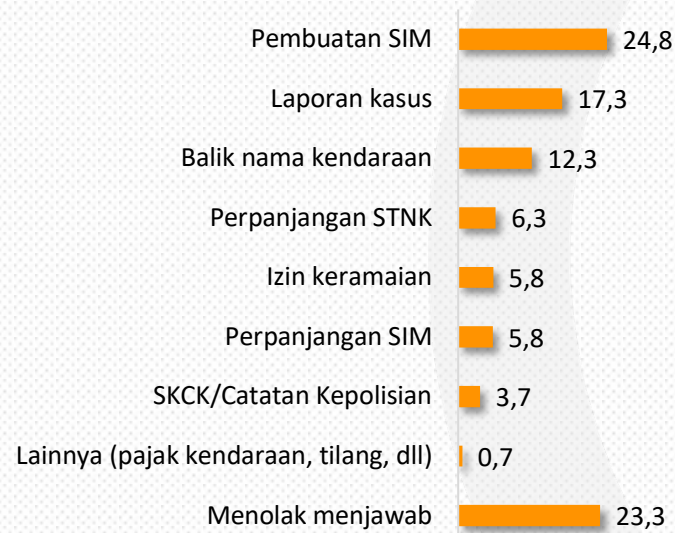


| SURVEI | SKALA PENILAIAN |     |     |     |      |      |      |      |     |      |
|--------|-----------------|-----|-----|-----|------|------|------|------|-----|------|
|        | 1               | 2   | 3   | 4   | 5    | 6    | 7    | 8    | 9   | 10   |
| Jun 23 | 1,8             | 2,2 | 2,2 | 2,8 | 13,8 | 12,1 | 19,3 | 20,3 | 9,4 | 11,6 |
| Mei 23 | 4,1             | 1,8 | 3,3 | 3,6 | 15,6 | 12,8 | 23,3 | 15,8 | 7,0 | 8,2  |
| Apr 23 | 2,8             | 1,5 | 3,8 | 3,4 | 16,5 | 14,8 | 23,8 | 19,2 | 6,7 | 7,5  |
| Mar 23 | 3,2             | 1,8 | 2,8 | 4,3 | 14,2 | 14,0 | 19,6 | 18,2 | 6,1 | 9,0  |
| Feb 23 | 3,0             | 2,4 | 3,5 | 4,5 | 15,9 | 14,4 | 17,8 | 15,5 | 6,4 | 10,7 |
| Okt 22 | 3,8             | 2,4 | 4,8 | 7,5 | 15,4 | 15,0 | 22,1 | 12,3 | 4,2 | 4,9  |
| Jul 22 | 2,0             | 2,6 | 3,7 | 2,7 | 17,0 | 12,9 | 20,9 | 17,5 | 6,2 | 6,9  |

Ketika masyarakat diminta penilaiannya terhadap POLRI, dari skala 1-10 dengan 1 sangat tidak percaya dan 10 sangat percaya, data menunjukkan bahwa pada bulan Juni tingkat kepercayaan terhadap POLRI sebesar 72,7 persen (nilai 6-10). Angka ini meningkat dari temuan survei sebelumnya pada bulan Mei yakni sebesar 67 persen. **Sisa angka di luar skala 1-10 masuk kategori tidak tahu/tidak jawab.**

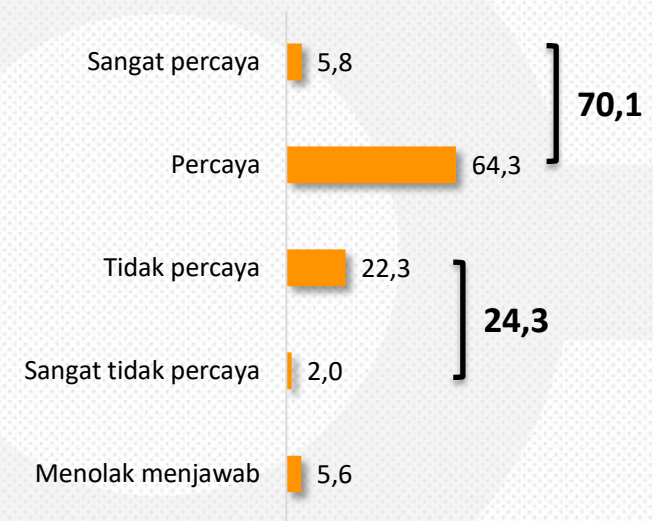
# EVALUASI LAYANAN DAN NETRALITAS POLRI

Berdasarkan penilaian Anda, apa pelayanan dari kepolisian yang dinilai **PALING** merepotkan dan menyita waktu (%)



Ketika masyarakat diminta menilai pelayanan dari kepolisian yang **paling merepotkan dan menyita waktu**, sebesar 24,8 persen masyarakat menjawab pembuatan SIM, kemudian laporan kasus (17,3 persen), balik nama kendaraan (12,3 persen), perpanjang STNK (6,3 persen), izin keramaian (5,8 persen), perpanjang SIM (5,8 persen), dan SKCK/catatan kepolisian (3,7 persen).

Seberapa percaya atau tidak percaya Anda bahwa institusi kepolisian akan bertindak netral (tidak berpihak) dalam Pemilu 2024? (%)

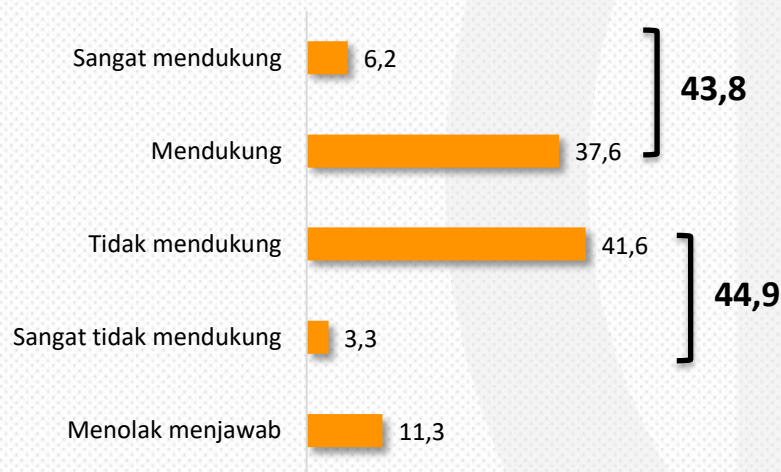


Sebesar 70,1 persen masyarakat percaya (sangat percaya 5,8 persen, percaya 64,3 persen) institusi kepolisian akan bertindak netral (tidak berpihak) dalam Pemilu 2024. Sementara itu, sebesar 24,3 persen masyarakat menjawab tidak percaya (tidak percaya 22,3 persen, 2 persen sangat tidak percaya). Adapun yang menolak menjawab pertanyaan ini sebesar 5,6 persen.

# **ISU NASIONAL**

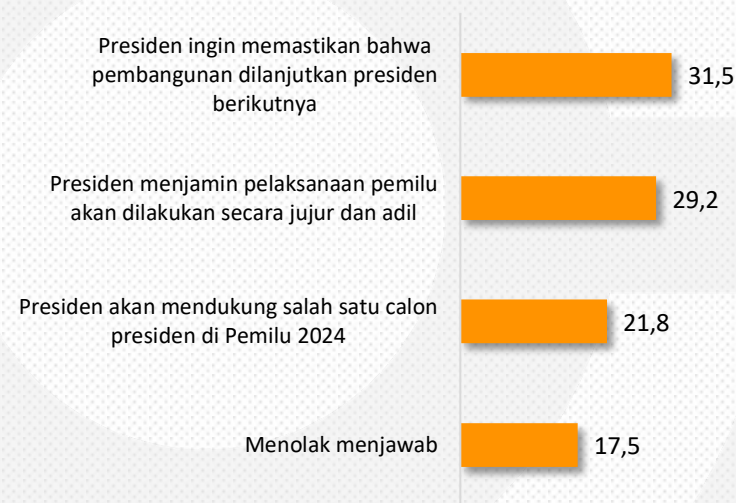
# CAWE-CAWE PRESIDEN JOKOWI

Beberapa waktu lalu Presiden Joko Widodo memberikan pernyataan bahwa demi bangsa dan negara dirinya akan *cawe-cawe* (ikut campur) terkait Pemilu 2024 mendatang. Apakah Anda mendukung atau tidak mendukung **SIKAP** Presiden Jokowi? (%)



Ketika ditanya terkait pernyataan Presiden Joko Widodo mengenai *cawe-cawe* (ikut campur) terkait Pemilu 2024 mendatang, sebesar 43,8 persen menjawab mendukung (sangat mendukung 6,2 persen, mendukung 37,6 persen). Sedangkan sebesar 44,9 persen menjawab tidak mendukung (tidak mendukung 41,6 persen, sangat tidak mendukung 3,3 persen). Sisanya sebesar 11,3 persen menolak menjawab pertanyaan ini.

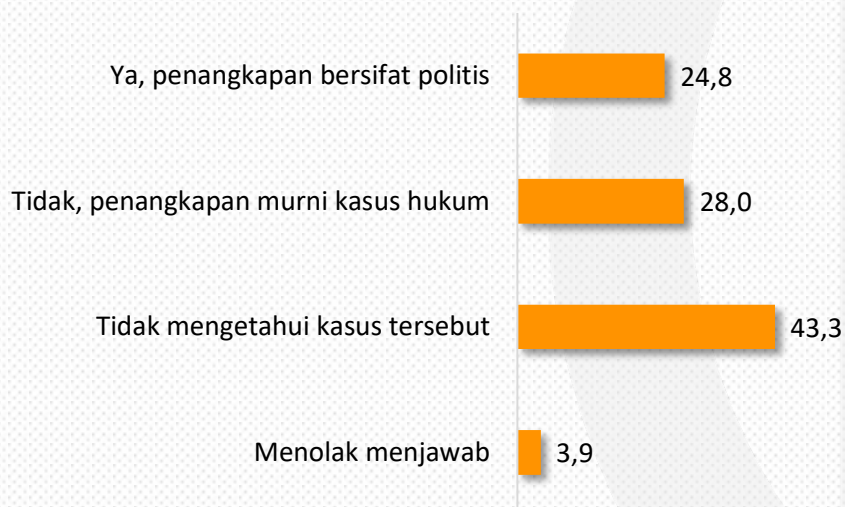
Menurut Anda, apa maksud dari pernyataan Presiden Joko Widodo bahwa demi bangsa dan negara dirinya akan *cawe-cawe* (ikut campur) terkait Pemilu 2024 mendatang? (%)



Sebesar 31,5 persen masyarakat beranggapan maksud dari pernyataan Presiden terkait *cawe-cawe* dalam Pemilu 2024 adalah Presiden ingin memastikan bahwa pembangunan dilanjutkan oleh presiden berikutnya. Kemudian sebesar 29,2 persen beranggapan bahwa Presiden menjamin pelaksanaan pemilu akan dilakukan dengan jujur dan adil. Sementara sebesar 21,8 persen menganggap Presiden akan mendukung salah satu calon presiden di Pemilu 2024. Sisanya sebesar 17,5 persen menolak menjawab pertanyaan ini.

## KASUS KORUPSI BTS

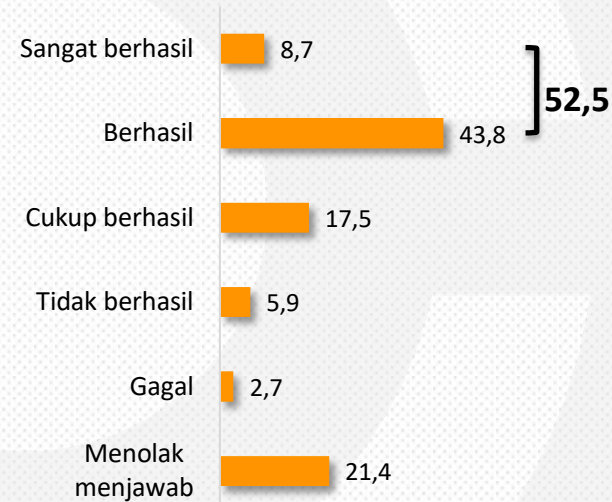
Baru-baru ini Menteri Komunikasi dan Informatika, Johnny G Plate, ditetapkan sebagai tersangka atas kasus korupsi BTS (Base Transceiver Station) 4G. Menurut penilaian Anda, apakah terdapat unsur politik dalam proses penangkapan tersebut? (%)



Terkait penetapan Menkominfo Johnny G Plate sebagai tersangka kasus korupsi BTS 4G, sebesar 28 persen beranggapan penangkapan tersebut murni kasus hukum, sedangkan sebesar 24,8 persen responden menilai penangkapan tersebut bersifat politis. Kemudian sebesar 43,3 persen tidak mengetahui perihal kasus tersebut. Sisanya sebesar 3,9 persen menolak menjawab pertanyaan ini.

## KINERJA KETUA PSSI

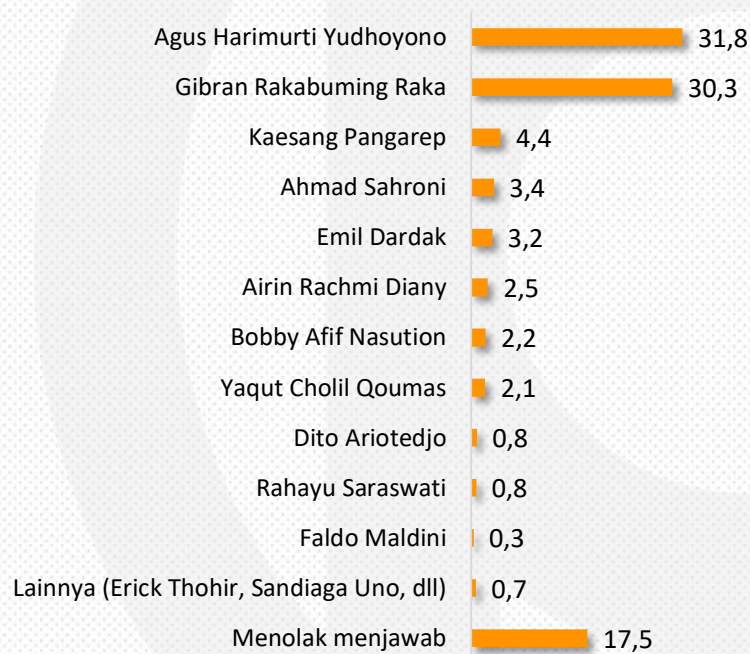
Menurut penilaian Anda, bagaimana kepemimpinan Erick Thohir sebagai ketua umum PSSI sejauh ini? (%)



Sebesar 52,5 persen masyarakat menganggap berhasil (sangat berhasil 8,7 persen, berhasil 43,8 persen) akan kepemimpinan Erick Thohir sebagai ketua umum PSSI sejauh ini. Sedangkan sebesar 17,5 persen menjawab cukup berhasil, 5,9 persen menjawab tidak berhasil, dan 2,7 persen menjawab gagal. Sisanya sebesar 21,4 persen menolak menjawab pertanyaan ini.

# PEMIMPIN NASIONAL MASA DEPAN

Menurut Anda, siapa politisi muda calon pemimpin masa depan yang layak dipertimbangkan menjadi pemimpin nasional? (%)

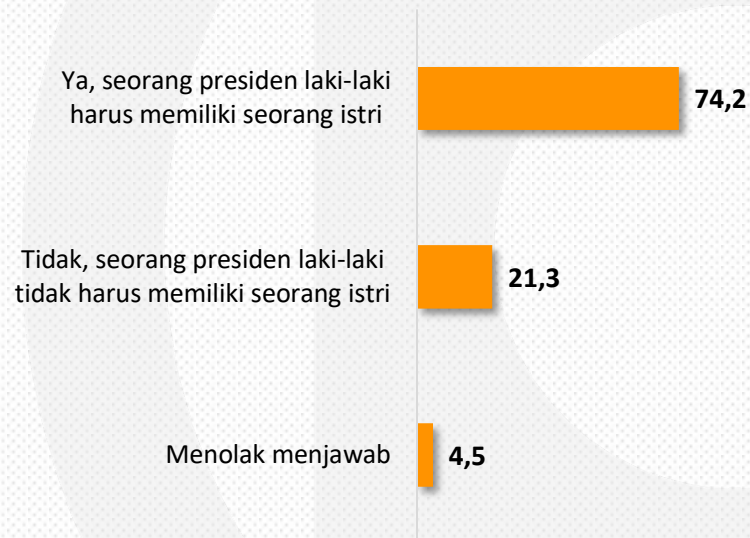


Ketika masyarakat ditanya siapakah politisi muda calon pemimpin masa depan yang layak dipertimbangkan menjadi pemimpin nasional, Agus Harimurti Yudhoyono merupakan nama yang paling banyak dipilih dengan 31,8 persen. Diikuti oleh Gibran Rakabuming Raka (30,3 persen), Kaesang Pangarep (4,4 persen), Ahmad Sahroni (3,4 persen), Emil Dardak (3,2 persen), Airin Rachmi Diany (2,5 persen), Bobby Afif Nasution (2,2 persen), dan Yaqut Cholil Qoumas (2,1 persen). Sementara nama-nama lain mendapat perolehan kurang dari 1 persen.

# **ISU PEREMPUAN**

# IBU NEGARA

Menurut pandangan Anda, apakah calon presiden laki-laki **HARUS** memiliki istri agar terdapat sosok ibu negara ketika memimpin? (%)



Sebesar 74,2 persen responden menjawab seorang presiden laki-laki harus memiliki seorang istri. Sementara sebesar 21,3 persen menjawab presiden laki-laki tidak harus memiliki seorang istri. Sisanya sebesar 4,5 persen menolak menjawab pertanyaan ini.



# PERSEPSI KESETARAAN

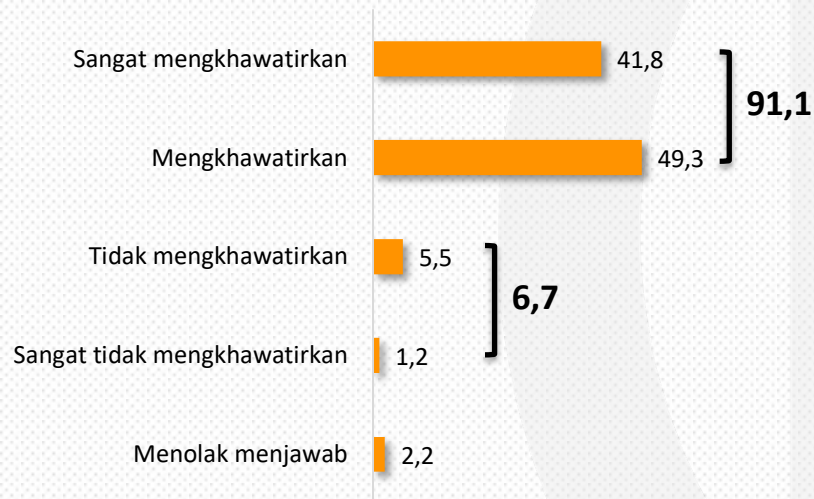
Apakah Anda setuju atau tidak setuju dengan pernyataan bahwa pada saat ini **TERDAPAT KESEMPATAN YANG SAMA** antara laki-laki dan perempuan dalam aspek berikut ini: (%)

| ASPEK                       | SANGAT SETUJU | SETUJU | TIDAK SETUJU | SANGAT TIDAK SETUJU | TIDAK TAHU/<br>TIDAK JAWAB | TOTAL |
|-----------------------------|---------------|--------|--------------|---------------------|----------------------------|-------|
| MENGAKSES PENDIDIKAN        | 13,8          | 80,3   | 4,3          | 0,3                 | 1,3                        | 100%  |
| PERLAKUAN DALAM DUNIA KERJA | 8,3           | 74,2   | 15,4         | 0,2                 | 1,9                        | 100%  |
| KETERWAKILAN POLITIK        | 6,0           | 68,3   | 18,3         | 0,3                 | 7,1                        | 100%  |

Saat ditanya persepsi kesetaraan dalam beberapa aspek, pernyataan yang mendapat tingkat persetujuan tertinggi adalah telah terdapat kesempatan yang sama antara laki-laki dengan perempuan dalam hal mengakses pendidikan (94,1 persen), diikuti dengan kesetaraan dalam perlakuan dalam dunia kerja (82,5 persen), dan keterwakilan politik (74,3 persen).

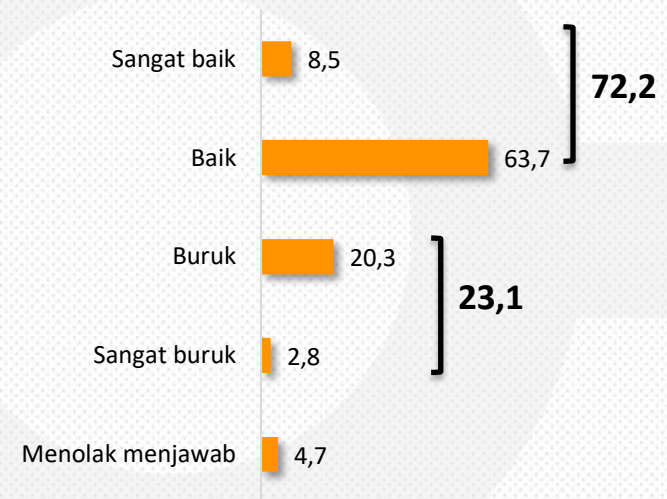
# KEKERASAN TERHADAP PEREMPUAN

Secara umum, seberapa mengkhawatirkan atau tidak mengkhawatirkan persoalan kekerasan terhadap perempuan dan anak di Indonesia? (%)



Sebesar 91,1 persen responden menjawab persoalan kekerasan terhadap perempuan dan anak di Indonesia masih mengkhawatirkan (sangat mengkhawatirkan 41,8 persen, mengkhawatirkan 49,3 persen). Sedangkan sebesar 6,7 persen menjawab tidak mengkhawatirkan (tidak mengkhawatirkan 5,5 persen, sangat tidak mengkhawatirkan 1,2 persen). Sisanya sebesar 2,2 persen menolak menjawab pertanyaan ini.

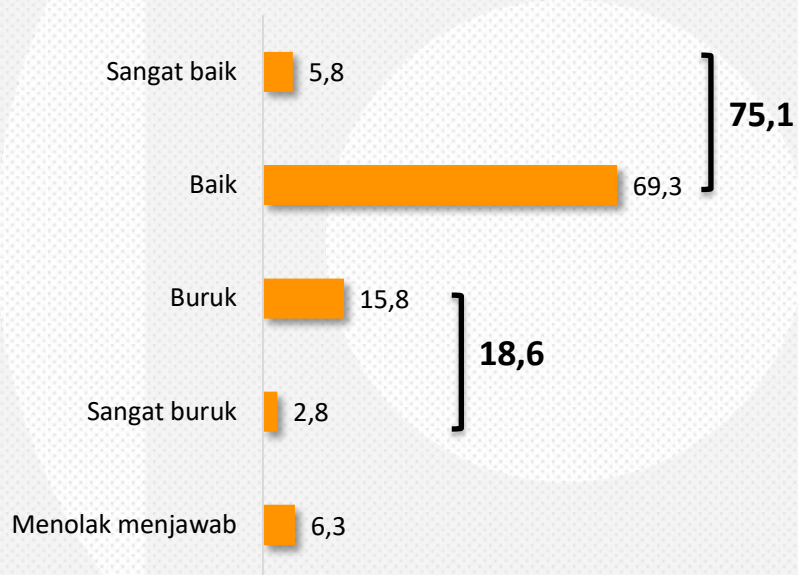
Secara umum, seberapa baik kemampuan pemerintah dalam menghadirkan rasa aman bagi perempuan dan anak di Indonesia? (%)



Bagi 72,2 persen masyarakat kemampuan pemerintah dalam menghadirkan rasa aman bagi perempuan dan anak di Indonesia sudah baik (sangat baik 8,5 persen, baik 63,7 persen). Sedangkan sebesar 23,1 persen menjawab buruk (buruk 20,3 persen, sangat buruk 2,8 persen). Sementara sebanyak 4,7 persen menolak menjawab pertanyaan ini.

# AKSES KESEHATAN PEREMPUAN

Berdasarkan penilaian Anda, seberapa baik akses kesehatan reproduksi bagi perempuan (Keluarga Berencana, Penyakit Menular Seksual, dll) di Indonesia saat ini? (%)

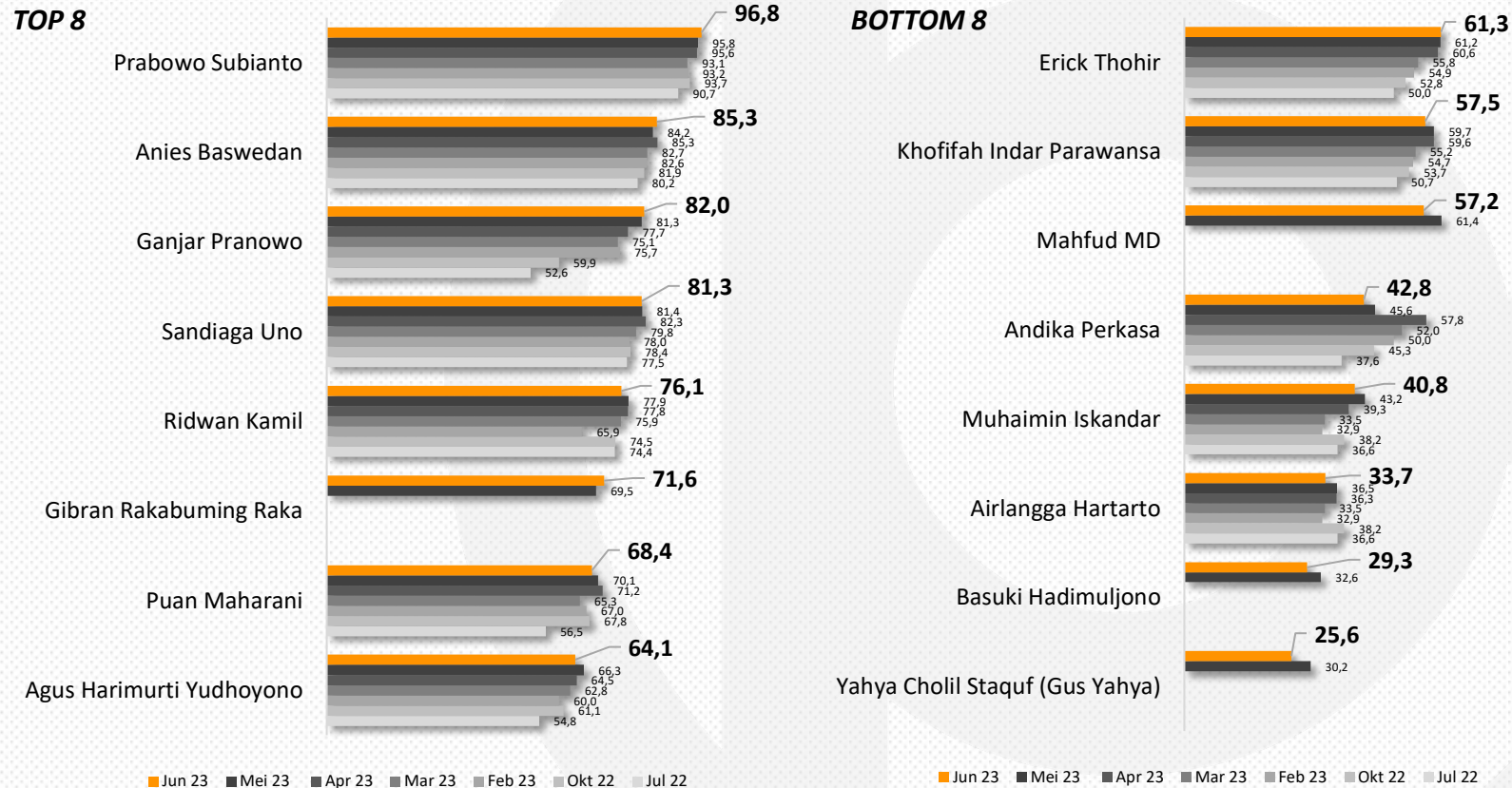


Saat ditanya terkait akses kesehatan reproduksi bagi perempuan di Indonesia, sebesar 75,1 persen responden menjawab sudah baik (sangat baik 5,8 persen, baik 69,3 persen). Sementara sebesar 18,6 persen menjawab masih buruk (buruk 15,8 persen, sangat buruk 2,8 persen). Sisanya sebanyak 6,3 persen menolak untuk menjawab pertanyaan ini.

# DINAMIKA POLITIK MENUJU PEMILU 2024

# POPULARITAS 16 TOKOH NASIONAL

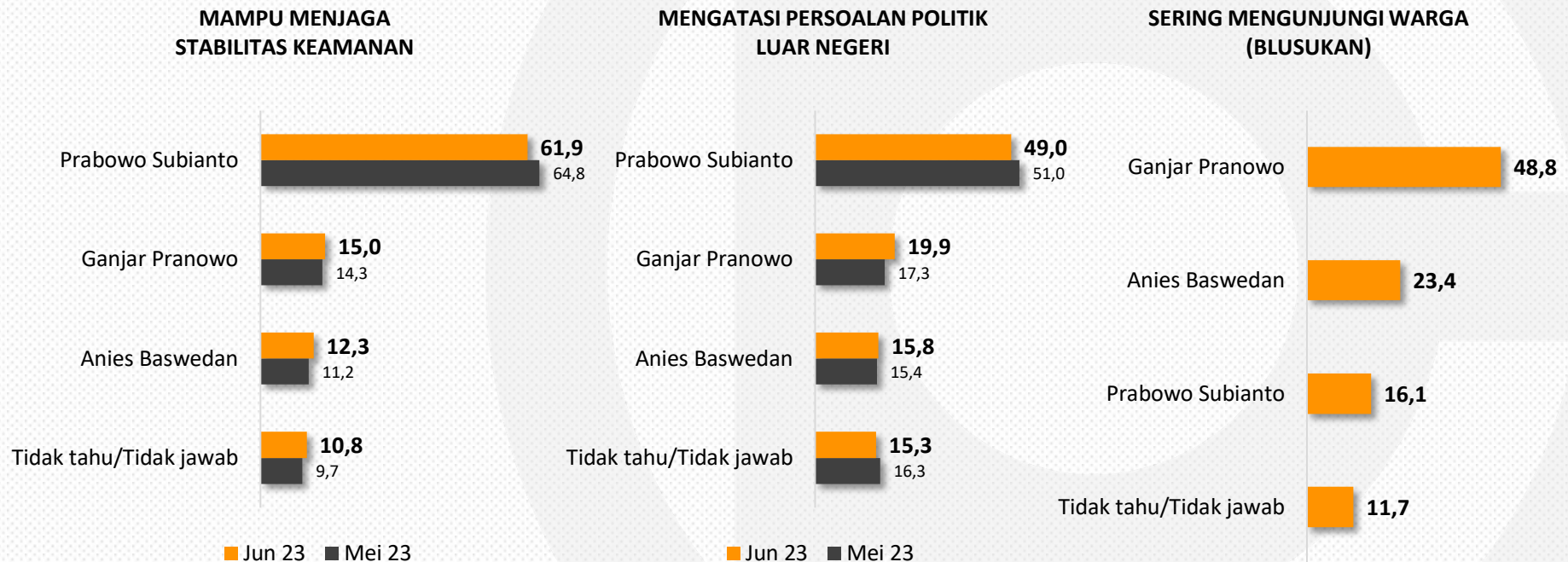
Apakah Anda tahu/mengenal tokoh-tokoh tersebut? (%)



Ketika masyarakat ditanya pengenalan mereka terhadap 16 tokoh yang disebutkan, Prabowo Subianto menjadi tokoh paling dikenal/populer dengan 96,8 persen, disusul Anies Baswedan (85,3 persen), Ganjar Pranowo (82 persen), Sandiaga Uno (81,3 persen), Ridwan Kamil (76,1 persen), Gibran Rakabuming Raka (71,6 persen), Puan Maharani (68,4 persen), Agus Harimurti Yudhoyono (64,1 persen), Erick Thohir (61,3 persen), Khofifah Indar Parawansa (57,5 persen), Mahfud MD (57,2 persen), Andika Perkasa (42,8 persen), Muhaimin Iskandar (40,8 persen), Airlangga Hartarto (33,7 persen), Basuki Hadimuljono (29,3 persen), dan Yahya Cholil Staquf (25,6 persen).

# AKSEPTABILITAS CAPRES: KEMAMPUAN (1)

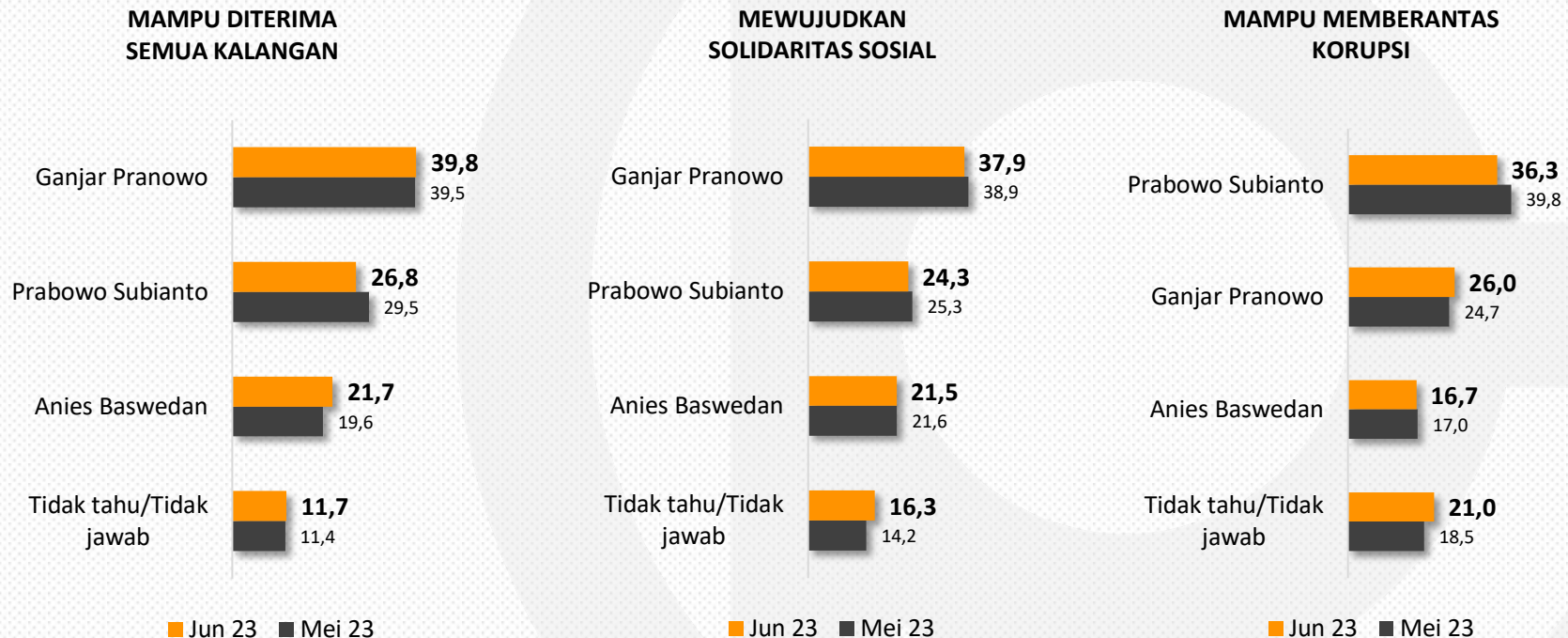
Di antara tokoh-tokoh potensial sebagai **CALON PRESIDEN** berikut, mana yang menurut Anda **PALING ... (%)**



Ketika masyarakat ditanya tokoh mana yang dianggap paling **mampu menjaga stabilitas keamanan**, jawaban teratas ialah Prabowo Subianto (61,9 persen), disusul Ganjar Pranowo (15 persen), dan Anies Baswedan (12,3 persen). Untuk tokoh yang paling **mampu mengatasi persoalan politik luar negeri**, jawaban teratas adalah Prabowo Subianto (49 persen), disusul Ganjar Pranowo (19,9 persen), dan Anies Baswedan (15,8 persen). Untuk tokoh yang paling **sering mengunjungi warga (blusukan)**, jawaban teratas ialah Ganjar Pranowo (48,8 persen), disusul Anies Baswedan (23,4 persen), dan Prabowo Subianto (16,1 persen).

# AKSEPTABILITAS CAPRES: KEMAMPUAN (2)


Di antara tokoh-tokoh potensial sebagai **CALON PRESIDEN** berikut, mana yang menurut Anda **PALING ... (%)**



Ketika masyarakat ditanya tokoh mana yang dianggap paling **mampu diterima semua kalangan**, jawaban teratas ialah Ganjar Pranowo (39,8 persen), disusul Prabowo Subianto (26,8 persen), dan Anies Baswedan (21,7 persen). Untuk tokoh yang paling **mampu mewujudkan solidaritas sosial**, jawaban teratas adalah Ganjar Pranowo (37,9 persen), disusul Prabowo Subianto (24,3 persen), dan Anies Baswedan (21,5 persen). Untuk tokoh yang paling **mampu memberantas korupsi**, jawaban teratas ialah Prabowo Subianto (36,3 persen), disusul Ganjar Pranowo (26 persen), dan Anies Baswedan (16,7 persen).

# AKSEPTABILITAS CAPRES: KEMAMPUAN (3)

Di antara tokoh-tokoh potensial sebagai **CALON PRESIDEN** berikut, mana yang menurut Anda **PALING ... (%)**


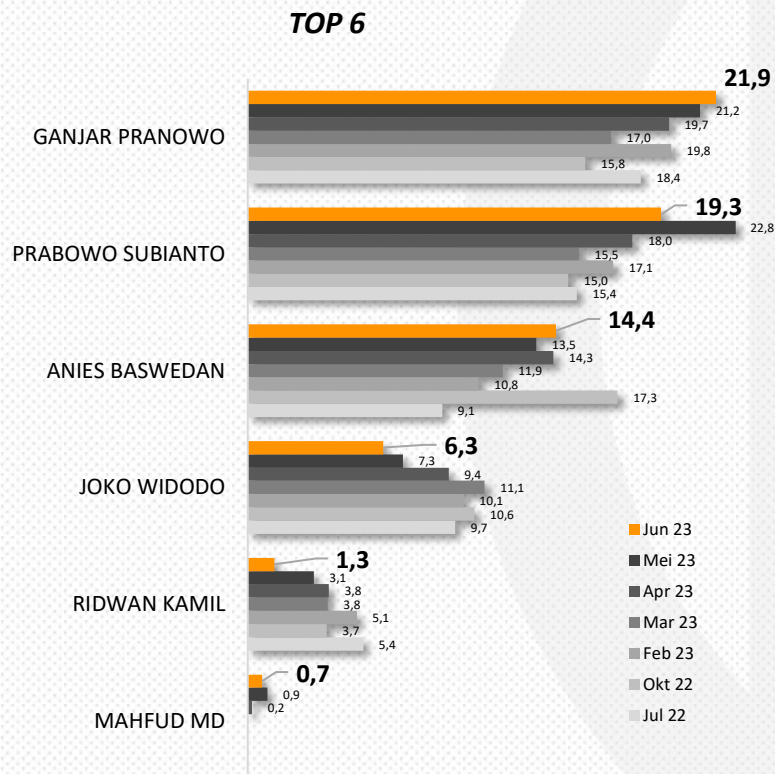


Ketika masyarakat ditanya tokoh mana yang dianggap paling **bagus dalam berpidato**, jawaban teratas ialah Ganjar Pranowo (35,3 persen), disusul Anies Baswedan (28 persen), dan Prabowo Subianto (26,6 persen). Untuk tokoh yang paling **mampu mampu menjaga toleransi**, jawaban teratas adalah Ganjar Pranowo (33,9 persen), disusul Prabowo Subianto (29,6 persen), dan Anies Baswedan (23,8 persen). Untuk tokoh yang paling **mampu memimpin (bekerja)**, jawaban teratas ialah Ganjar Pranowo (33 persen), disusul Prabowo Subianto (32,8 persen), dan Anies Baswedan (22,3 persen). Untuk tokoh yang paling **mampu menciptakan lapangan kerja**, jawaban teratas ialah Ganjar Pranowo (31,8 persen), disusul Prabowo Subianto (25,1 persen), dan Anies Baswedan (24,5 persen).



# ELEKTABILITAS CAPRES (*TOP OF MIND*)

**PERTANYAAN TERBUKA:** Jika pemilihan presiden diadakan hari ini, siapakah tokoh yang akan Anda **PILIH** sebagai presiden? (%)



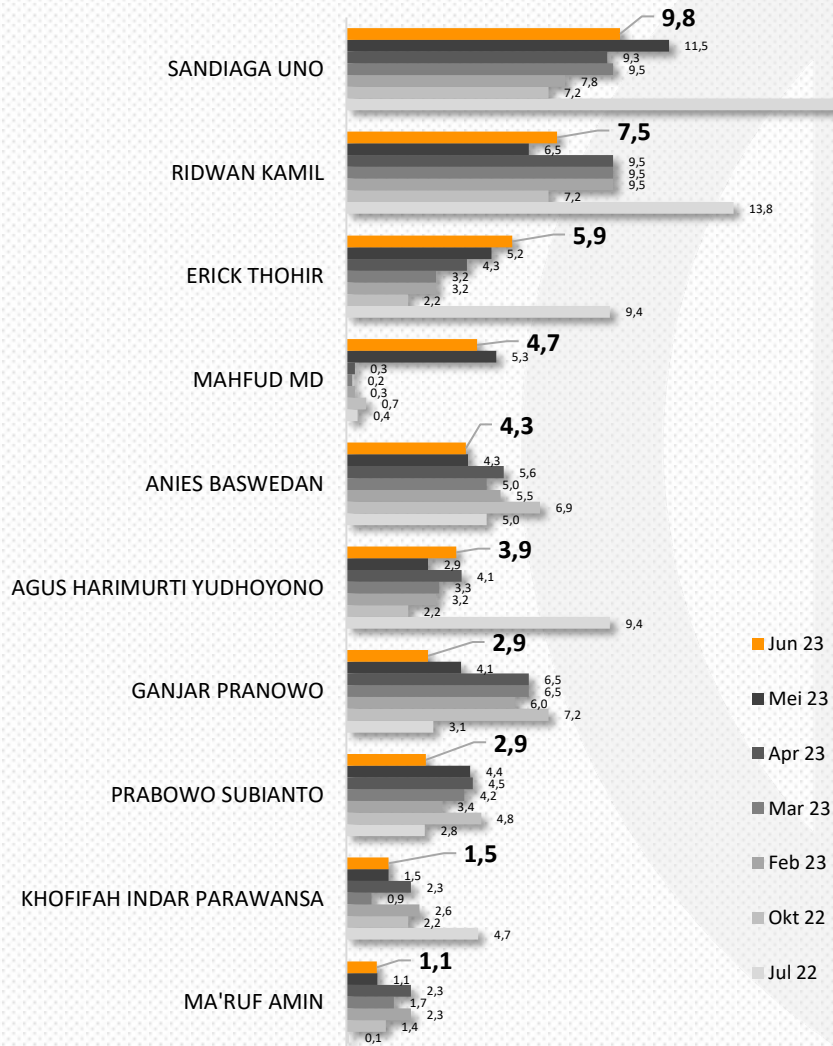
**BOTTOM 8**

| Nama Tokoh               | Jul 22 | Okt 22 | Feb 23 | Mar 23 | Apr 23 | Mei 23 | Jun 23 |
|--------------------------|--------|--------|--------|--------|--------|--------|--------|
| AGUS HARIMURTI YUDHOYONO | -      | -      | -      | -      | -      | 0,3    | 0,2    |
| PUAN MAHARANI            | 0,2    | 0,9    | 0,4    | 0,2    | 0,4    | 0,3    | 0,1    |
| MEGAWATI SOEKARNOPUTRI   | -      | -      | -      | -      | 0,1    | 0,3    | 0,1    |
| SURYA PALOH              | -      | -      | -      | -      | -      | -      | 0,1    |
| HARY TANOESOEDIBJO       | -      | -      | -      | -      | -      | -      | 0,1    |
| JUSUF KALLA              | -      | -      | -      | -      | -      | -      | 0,1    |
| AMIEN RAIS               | -      | -      | -      | -      | -      | -      | 0,1    |
| RIZIEQ SHIHAB            | -      | -      | -      | -      | -      | -      | 0,1    |

Pada pertanyaan terbuka, Ganjar Pranowo menjadi tokoh yang paling banyak dipilih oleh masyarakat sebagai Presiden apabila pemilihan presiden dilakukan hari ini dengan 21,9 persen, disusul Prabowo Subianto (19,3 persen), dan Anies Baswedan (14,4 persen). Adapun nama-nama lain mendapatkan persentase di bawah 10 persen. **Sisa angka sebesar 32,8 persen masuk kategori tidak tahu/tidak jawab.**

# ELEKTABILITAS CAWAPRES (*TOP OF MIND*)

## TOP 10



**PERTANYAAN TERBUKA:** Jika pemilihan presiden diadakan hari ini, siapakah tokoh yang akan Anda **PILIH** sebagai wakil presiden? (%)

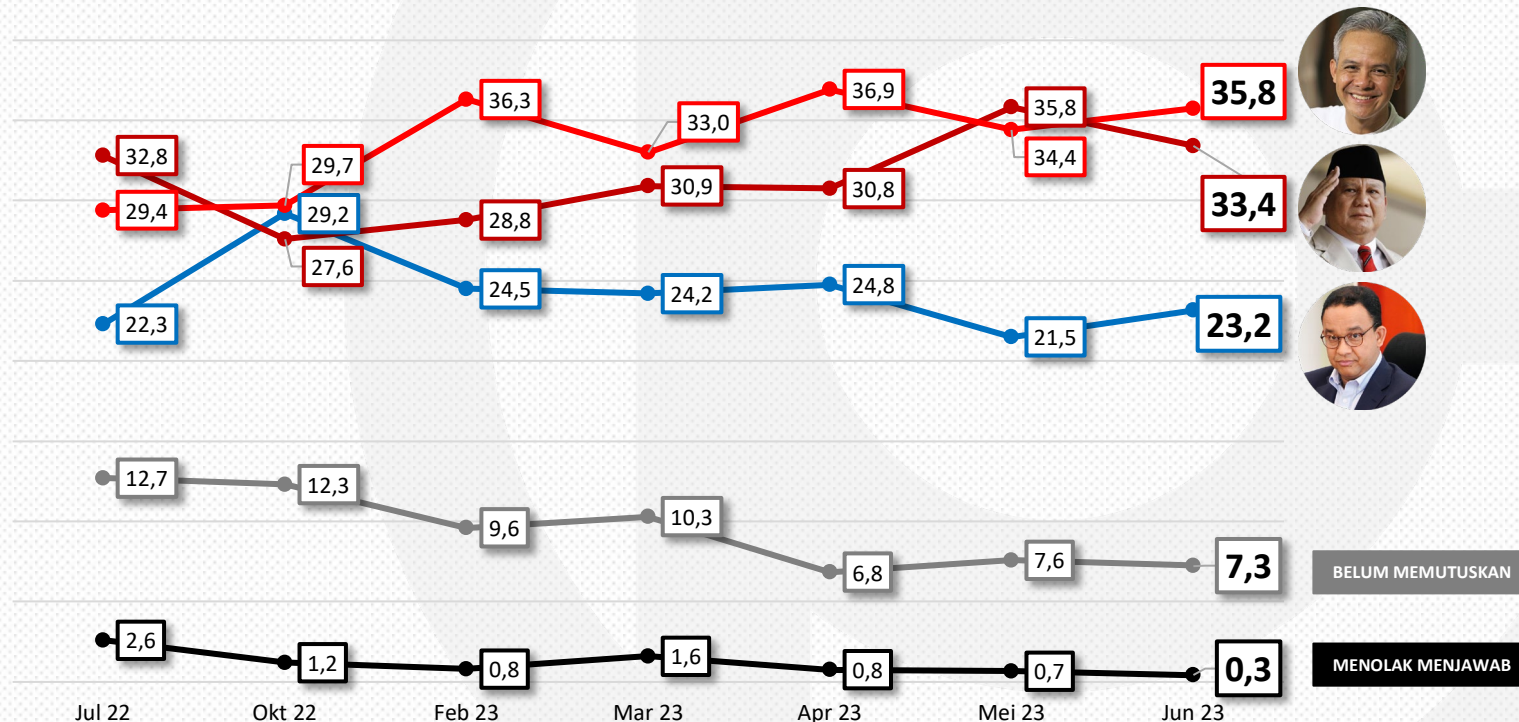
## BOTTOM 12

| Nama Tokoh                                      | Jul 22 | Okt 22 | Feb 23 | Mar 23 | Apr 23 | Mei 23 | Jun 23 |
|---|--------|--------|--------|--------|--------|--------|--------|
| PUAN MAHARANI                                   | 3,5    | 1,7    | 1,5    | 1,7    | 1,1    | 0,6    | 0,8    |
| BASUKI TJAHAJA PURNAMA                          | 0,3    | 1,0    | 1,7    | 1,4    | 1,1    | 1,0    | 0,8    |
| MUHAIMIN ISKANDAR                               | 0,6    | 1,4    | 0,8    | 0,8    | 0,8    | 1,5    | 0,6    |
| ANDIKA PERKASA                                  | 2,4    | 2,5    | 2,2    | 1,8    | 2,0    | 0,6    | 0,6    |
| AIRLANGGA HARTARTO                              | 0,5    | 0,8    | 0,3    | 0,3    | 0,3    | 0,9    | 0,5    |
| GIBRAN RAKABUMING RAKA                          | -      | -      | 0,1    | -      | 0,2    | 1,0    | 0,4    |
| JUSUF KALLA                                     | -      | 0,5    | 0,8    | 0,5    | 0,6    | 0,5    | 0,4    |
| GATOT NURMANTYO                                 | 0,1    | 0,3    | 0,1    | -      | 0,1    | 0,4    | 0,4    |
| ABDUL SOMAD                                     | -      | 0,1    | 0,3    | 0,3    | -      | -      | 0,3    |
| TRI RISMALARINI                                 | 2,7    | 0,4    | 0,5    | 0,3    | 0,3    | -      | 0,2    |
| DEDI MULYADI                                    | 0,1    | 0,1    | 0,4    | 0,1    | 0,2    | 0,3    | 0,2    |
| LAINNYA (SRI MULYANI, YAHYA CHOLIL STAQUF, DLL) | -      | -      | -      | -      | -      | -      | 0,8    |

Pada pertanyaan terbuka, Sandiaga Uno menjadi nama yang paling banyak dipilih untuk menjadi wakil presiden dengan 9,8 persen, disusul Ridwan Kamil (7,5 persen), dan Erick Thohir (5,9 persen). Adapun tokoh-tokoh lain mendapatkan persentase di bawah 5 persen. Sisa angka masuk kategori tidak tahu/tidak jawab sebesar 49,6 persen.

# SIMULASI 3 TOKOH CALON PRESIDEN

Jika **TIGA** nama berikut menjadi capres 2024, siapakah yang akan Anda **PILIH** untuk menjadi presiden tahun 2024? (%)



Pada simulasi terkait 3 (tiga) tokoh yang akan dipilih menjadi Presiden tahun 2024, Ganjar Pranowo unggul dengan 35,8 persen, disusul Prabowo Subianto (33,4 persen), dan Anies Baswedan (23,2 persen). Sementara sebesar 7,3 persen belum memutuskan, dan 0,3 menolak menjawab.

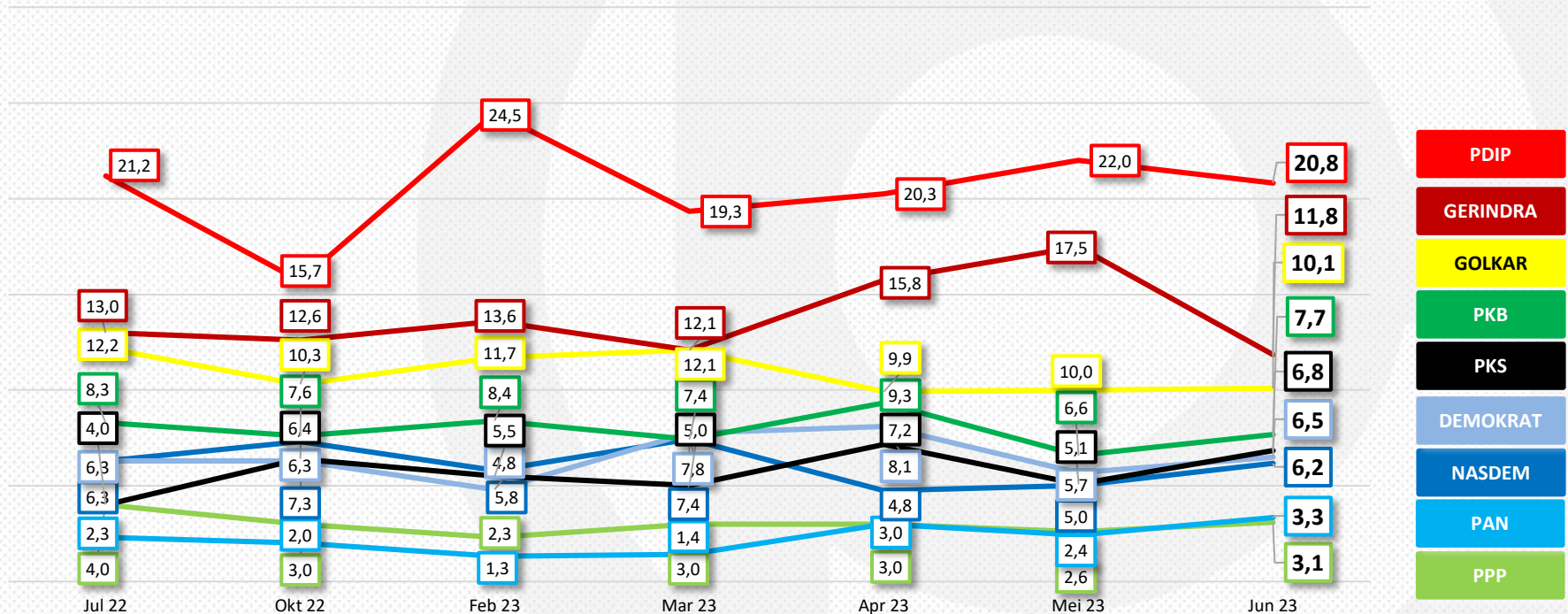
# SEBARAN PEMILIH 3 CAPRES: INDIKATIF

|                 | ANIES<br>BASWEDAN | GANJAR<br>PRANOWO | PRABOWO<br>SUBIANTO | BELUM<br>MEMUTUSKAN | MENOLAK<br>MENJAWAB | TOTAL         |
|-----------------|-------------------|-------------------|---------------------|---------------------|---------------------|---------------|
| <b>BASELINE</b> | <b>23,2%</b>      | <b>35,8%</b>      | <b>33,4%</b>        | <b>7,3%</b>         | <b>0,3%</b>         | <b>100,0%</b> |
| <b>PDI-P</b>    | 5,6%              | 77,6%             | 15,6%               | 1,2%                | 0,0%                | <b>100,0%</b> |
| <b>GERINDRA</b> | 10,6%             | 10,6%             | 78,2%               | 0,7%                | 0,0%                | <b>100,0%</b> |
| <b>GOLKAR</b>   | 17,4%             | 29,8%             | 47,1%               | 5,0%                | 0,8%                | <b>100,0%</b> |
| <b>PKB</b>      | 23,9%             | 42,4%             | 27,2%               | 6,5%                | 0,0%                | <b>100,0%</b> |
| <b>NASDEM</b>   | 51,4%             | 14,9%             | 25,7%               | 8,1%                | 0,0%                | <b>100,0%</b> |
| <b>PKS</b>      | 63,4%             | 9,8%              | 24,4%               | 2,4%                | 0,0%                | <b>100,0%</b> |
| <b>DEMOKRAT</b> | 46,2%             | 15,4%             | 33,3%               | 5,1%                | 0,0%                | <b>100,0%</b> |
| <b>PAN</b>      | 37,5%             | 22,5%             | 40,0%               | 0,0%                | 0,0%                | <b>100,0%</b> |
| <b>PPP</b>      | 24,3%             | 27,0%             | 32,4%               | 16,2%               | 0,0%                | <b>100,0%</b> |

Dilihat dari sebaran pilihan partai yang akan dipilih pada pemilu legislatif untuk memilih anggota DPR RI mendatang, pemilih Ganjar Pranowo paling banyak datang dari mereka yang akan memilih PDI-P (77,6 persen) dan PKB (42,4 persen). Sementara pemilih Prabowo Subianto paling banyak berasal dari pemilih Partai Gerindra (78,2 persen), Partai Golkar (47,1 persen), PAN (40 persen), dan PPP (32,4 persen). Untuk Anies Baswedan, dukungan terhadapnya paling banyak berasal dari pemilih Nasdem (51,4 persen), PKS (63,4 persen), dan Partai Demokrat (46,2 persen). Temuan ini bersifat indikatif mengingat jumlah responden yang terbatas.

# ELEKTABILITAS PARTAI (1)

Jika pemilu legislatif diadakan hari ini, partai mana yang akan Anda pilih? (%)



Apabila pemilihan legislatif untuk memilih anggota DPR RI dilakukan pada hari ini, PDIP menjadi partai dengan tingkat keterpilihan tertinggi, dengan 20,8 persen. Kemudian diikuti Gerindra (11,8 persen), Golkar (10,1 persen), PKB (7,7 persen), PKS (6,8 persen), Demokrat (6,5 persen), Nasdem (6,2 persen), PAN (3,3 persen), dan PPP (3,1 persen).

## ELEKTABILITAS PARTAI (2)

Jika pemilu legislatif diadakan hari ini, partai mana yang akan Anda pilih? (%)

| Partai Politik | Jul 22 | Okt 22 | Feb 23 | Mar 23 | Apr 23 | Mei 23 | Jun 23 |
|----------------|--------|--------|--------|--------|--------|--------|--------|
| PERINDO        | 1,9    | 1,5    | 1,8    | 2,3    | 1,8    | 2,8    | 2,5    |
| HANURA         | 0,4    | 0,2    | 0,4    | 0,6    | 0,4    | 0,6    | 1,0    |
| PARTAI BURUH   | -      | -      | 0,3    | 0,4    | 0,3    | 0,5    | 0,9    |
| GELORA         | -      | -      | 0,3    | 0,5    | 0,4    | 0,4    | 0,5    |
| PKN            | -      | -      | 0,1    | 0,0    | 0,3    | -      | 0,5    |
| PBB            | -      | -      | 0,3    | 0,5    | 0,2    | 0,7    | 0,4    |
| PSI            | 0,7    | 0,3    | 0,5    | 0,1    | 0,5    | 0,5    | 0,4    |
| GARUDA         | 0,1    | 0,3    | 0,1    | 0,3    | 0,1    | 0,2    | 0,3    |
| PARTAI UMMAT   | 0,1    | 0,0    | 0,2    | 0,5    | 0,3    | 0,3    | 0,0    |

Untuk partai-partai **non parlemen**, Perindo menjadi partai yang mendapatkan keterpilihan paling tinggi yaitu dengan 2,5 persen. Diikuti dengan Hanura (1,0 persen), Partai Buruh (0,9 persen), Gelora (0,5 persen), PKN (0,5 persen), PBB (0,4 persen), PSI (0,4 persen), dan Garuda (0,3 persen). Pada survei kali ini, tidak ada yang memilih Partai Ummat. **Adapun sebesar 2,1 persen menyatakan tidak memilih/golput, sebesar 12 persen belum memutuskan, dan sebesar 3,1 persen menolak menjawab.**

# **TERIMA KASIH**

[www.populicenter.org](http://www.populicenter.org)  
info@populicenter.org

Jl. Mampang Prapatan VIII No 38  
Jakarta Selatan