

**PERIODE SURVEI**  
**12 - 20 OKTOBER 2025**

**RILIS MEDIA**  
**27 NOVEMBER 2025**



**SURVEI NASIONAL**  
**SATU TAHUN PEMERINTAHAN**  
**PRABOWO-GIBRAN & DINAMIKA POLITIK**

# METODOLOGI & SAMPEL (%)

Wawancara tatap muka dengan menggunakan aplikasi survei Populi Center di 120 kelurahan/desa tersebar di 38 provinsi di Indonesia, dimulai dari tanggal

**12 hingga 20 Oktober 2025**

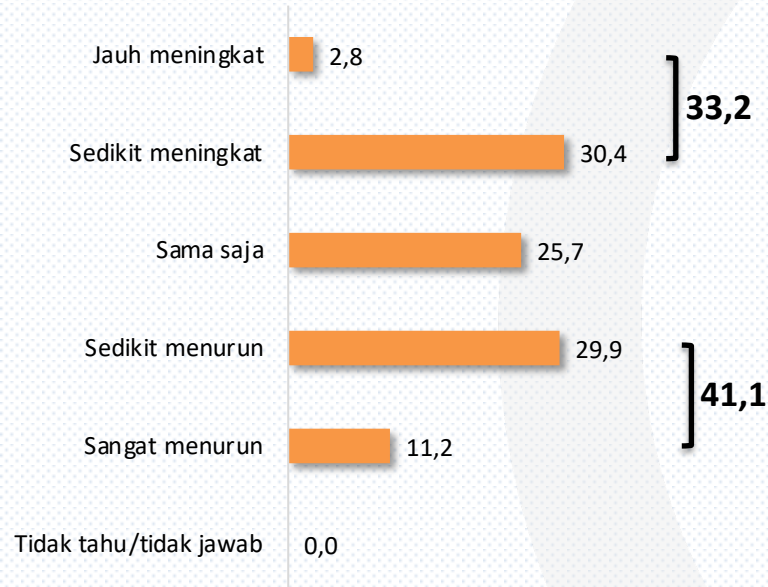
Jumlah sampel sebesar **1.200 responden**.

- **Margin of error:  $\pm 2.83\%$**  pada tingkat kepercayaan 95%.
- Responden dipilih secara acak bertingkat (*multistage random sampling*), mulai dari pengacakan untuk kelurahan/desa, Rukun Tetangga (RT), keluarga, hingga akhirnya mendapatkan responden terpilih.
- Untuk menjamin distribusi sampel yang memadai, setiap kelurahan/desa terpilih dialokasikan 10 (sepuluh) responden yang tersebar di 2 (dua) Rukun Tetangga.
- Besaran sampel tiap wilayah dialokasikan sesuai dengan proporsi jumlah Daftar Pemilih Tetap yang dikeluarkan oleh KPU.

GENDER	SURVEI
Laki-laki	50
Perempuan	50
AGAMA	SURVEI
Islam	90,6
Protestan	5,6
Katolik	2,1
Hindu	1,7
TINGKAT PENDIDIKAN	SURVEI
$\leq$ SD	29,9
SMP sederajat	17,3
SMA sederajat	40,0
Diploma/Akademi	1,8
S1, S2, S3	11,0
RATA-RATA PENGELUARAN KELUARGA SETIAP BULAN	SURVEI
Kurang dari Rp2.500.000	47,8
Rp2.500.001 – Rp7.500.000	50,4
Rp7.500.001 – Rp15.000.000	1,6
Rp15.000.001 – Rp30.000.000	0,1
Lebih dari Rp30.000.000	0,1

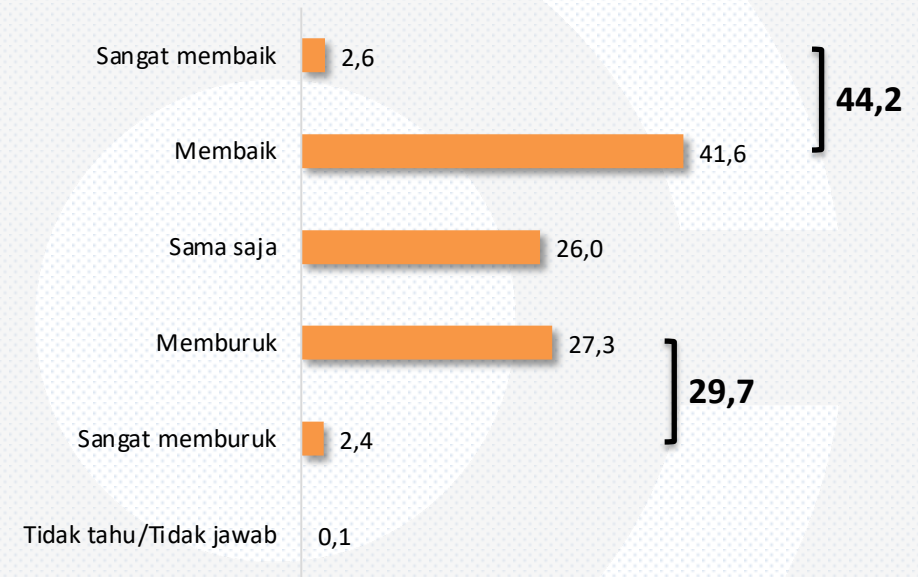
# KONDISI EKONOMI

Dibandingkan dengan setahun lalu, bagaimana **penghasilan rumah tangga** Anda saat ini? (%)



Sebesar 33,2 persen masyarakat menilai terdapat peningkatan (jauh meningkat 2,8 persen, sedikit meningkat 30,4 persen) penghasilan rumah tangganya saat ini dibanding setahun yang lalu, sedangkan yang menjawab mengalami penurunan sebesar 41,1 persen (sedikit menurun 29,9 persen, sangat menurun 11,2 persen). Adapun sisanya sebesar 25,7 persen menjawab sama saja.

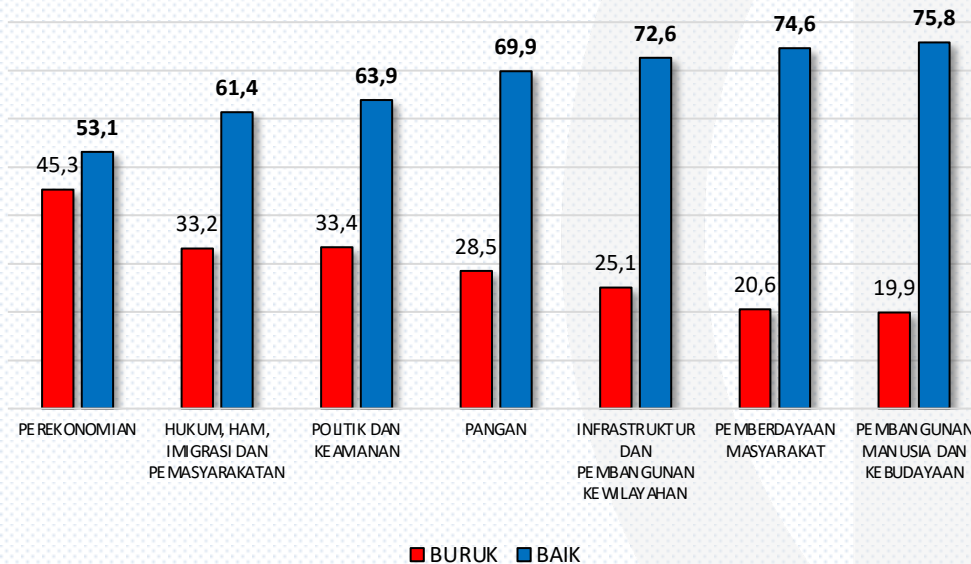
Selama setahun ini, bagaimana kemampuan Anda dalam membeli/belanja kebutuhan dasar sehari-hari? (%)



Ketika ditanya mengenai kemampuan membeli kebutuhan dasar sehari-hari, sebesar 44,2 persen masyarakat menjawab membaik (sangat membaik 2,6 persen, membaik 41,6 persen), sedangkan sebesar 29,7 persen menjawab kemampuan membeli mereka memburuk (memburuk 27,3 persen, sangat memburuk 2,4 persen). Adapun yang menjawab kemampuan membelinya sama saja dibanding setahun lalu sebesar 26 persen, dan yang tidak tahu/tidak jawab pertanyaan ini sebesar 0,1 persen.

# KONDISI INDONESIA DAN KEYAKINAN TERHADAP PROGRAM PRABOWO-GIBRAN

Bagaimana Anda menilai kondisi Indonesia saat ini dalam bidang-bidang berikut: (%)



Tiga bidang dengan penilaian baik tertinggi ialah bidang **Pembangunan Manusia dan Kebudayaan** mendapat penilaian paling baik dengan 75,8 persen, bidang **Pemberdayaan Masyarakat** (74,6 persen), serta bidang **Infrastruktur dan Pembangunan Kewilayahan** (72,6 persen). Sisa angka masuk kategori tidak tahu/tidak jawab.

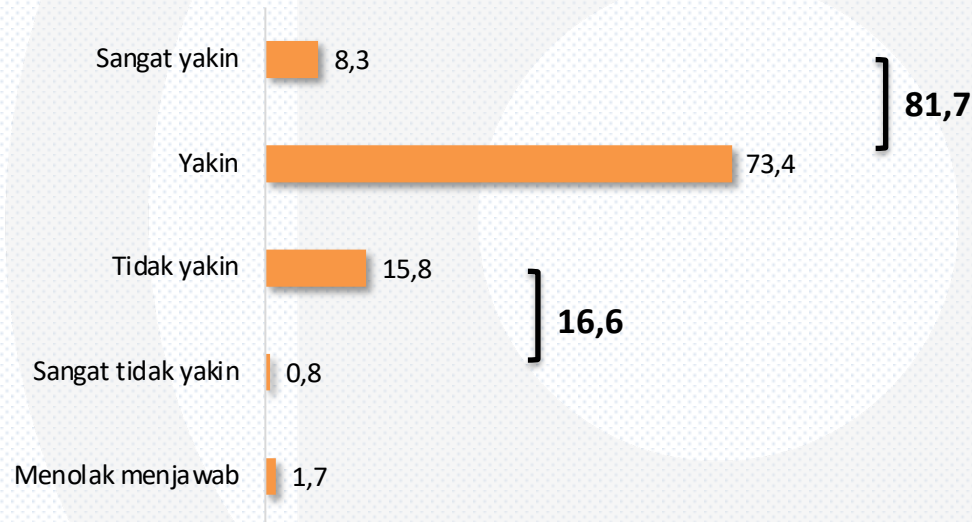
Seberapa yakinkah anda program-program berikut dapat terwujud di masa Pemerintahan Prabowo-Gibran? (%)

PROGRAM/KEBIJAKAN	PENILAIAN	
	TIDAK YAKIN + SANGAT TIDAK YAKIN	SANGAT YAKIN + YAKIN
SWASEMBADA PANGAN	22,1	67,9
PEMBERANTASAN KORUPSI	37,2	58,5
PENGENTASAN KEMISKINAN	37,8	56,7
3 JUTA PERUMAHAN RAKYAT	40,1	48,4
PENCIPTAAN 19 JUTA LAPANGAN PEKERJAAN	49,8	44,0

Tiga program dengan tingkat keyakinan keterwujudan tertinggi ialah **Swasembada Pangan** dengan 67,9 persen, **Pemberantasan Korupsi** (58,5 persen), dan **Pengentasan Kemiskinan** (56,7 persen). Sisa angka masuk kategori tidak tahu/tidak jawab.

# KEYAKINAN TERHADAP KEPEMIMPINAN PRABOWO–GIBRAN

Seberapa yakinkah Anda bahwa Presiden Prabowo Subianto dan Wakil Presiden Gibran Rakabuming Raka dapat membawa Indonesia menjadi lebih baik? (%)



Saat ditanya seberapa yakin Presiden Prabowo Subianto dan Wakil Presiden Gibran Rakabuming Raka dapat membawa Indonesia menjadi lebih baik, sebanyak 81,7 persen menjawab yakin (sangat yakin 8,3 persen, yakin 73,4 persen). Sementara yang menjawab tidak yakin jumlahnya sebesar 16,6 persen (tidak yakin 15,8 persen, sangat tidak yakin 0,8 persen). Adapun sebanyak 1,7 persen lainnya menolak menjawab.



# SEBARAN TINGKAT KEYAKINAN: INDIKATIF

	YAKIN+SANGAT YAKIN	TIDAK YAKIN+SANGAT TIDAK YAKIN	MENOLAK MENJAWAB	TOTAL
<b>BASLINE</b>	<b>81,7%</b>	<b>16,6%</b>	<b>1,7%</b>	<b>100,0%</b>
<b>ANIES - MUHAIMIN</b>	61,4%	36,9%	1,7%	100,0%
<b>PRABOWO - GIBRAN</b>	87,8%	10,4%	1,8%	100,0%
<b>GANJAR - MAHFUD</b>	65,9%	34,1%	0,0%	100,0%
<b>TIDAK MEMILIH/GOLPUT/LUPA</b>	69,2%	30,8%	0,0%	100,0%
<b>MENOLAK MENJAWAB</b>	66,7%	25,0%	8,3%	100,0%

	YAKIN+SANGAT YAKIN	TIDAK YAKIN+SANGAT TIDAK YAKIN	MENOLAK MENJAWAB	TOTAL
<b>BASLINE</b>	<b>81,7%</b>	<b>16,6%</b>	<b>1,7%</b>	<b>100,0%</b>
<b>SUMATERA</b>	76,0%	22,0%	2,0%	100,0%
<b>JAWA BAGIAN BARAT (DKI JAKARTA, BANTEN, JAWA BARAT)</b>	79,7%	18,3%	2,0%	100,0%
<b>JAWA BAGIAN TENGAH/TIMUR (JAWA TIMUR, JAWA TENGAH, DIY)</b>	87,1%	11,7%	1,2%	100,0%
<b>INDONESIA TIMUR</b>	82,3%	16,0%	1,7%	100,0%

	YAKIN+SANGAT YAKIN	TIDAK YAKIN+SANGAT TIDAK YAKIN	MENOLAK MENJAWAB	TOTAL
<b>BASLINE</b>	<b>81,7%</b>	<b>16,6%</b>	<b>1,7%</b>	<b>100,0%</b>
<b>GERINDRA</b>	90,7%	8,1%	1,2%	100,0%
<b>PDI-P</b>	76,5%	23,5%	0,0%	100,0%
<b>GOLKAR</b>	79,7%	20,3%	0,0%	100,0%
<b>PKB</b>	80,0%	18,0%	2,0%	100,0%
<b>DEMOKRAT</b>	81,2%	18,8%	0,0%	100,0%
<b>PKS</b>	72,5%	26,1%	1,4%	100,0%
<b>NASDEM</b>	81,4%	18,6%	0,0%	100,0%
<b>PAN</b>	88,1%	9,5%	2,4%	100,0%
<b>LAINNYA</b>	76,7%	18,2%	5,1%	100,0%

	YAKIN+SANGAT YAKIN	TIDAK YAKIN+SANGAT TIDAK YAKIN	MENOLAK MENJAWAB	TOTAL
<b>BASLINE</b>	<b>81,7%</b>	<b>16,6%</b>	<b>1,7%</b>	<b>100,0%</b>
<b>KURANG DARI RP2.500.000</b>	80,8%	16,6%	2,6%	100,0%
<b>RP2.500.001 – RP7.500.000</b>	82,5%	16,7%	0,8%	100,0%
<b>RP7.500.001 – RP15.000.000</b>	84,2%	15,8%	0,0%	100,0%
<b>RP15.000.001 – RP30.000.000</b>	100,0%	0,0%	0,0%	100,0%
<b>LEBIH DARI RP30.000.000</b>	100,0%	0,0%	0,0%	100,0%

# PENGETAHUAN TERHADAP PROGRAM/KEBIJAKAN PEMERINTAH

Apakah Anda tahu atau pernah mendengar kebijakan Prabowo-Gibran berikut ini? (%)

PROGRAM/KEBIJAKAN	TIDAK TAHU	TAHU
MAKAN BERGIZI GRATIS	3,7	96,3
PROGRAM BANTUAN SOSIAL (PKH, PIP, BLT DANA DESA, DLL)	5,2	94,8
PEMERIKSAAN KESEHATAN GRATIS DI PUSKESMAS	19,4	80,6
PENYALURAN KREDIT USAHA RAKYAT (KUR)	34,6	65,4
CEK KESEHATAN GRATIS ANAK-ANAK SEKOLAH	37,7	62,3
PENINGKATAN GAJI GURU DAN TENAGA PENDIDIKAN	48,8	51,2
KOPERASI DESA MERAH PUTIH	48,8	51,2
PENCIPTAAN LUMBUNG PANGAN NASIONAL UNTUK MENCAPAI SWASEMBADA PANGAN	61,2	38,8
KENAIKAN UMP (UPAH MINIMUM PROVINSI)	62,6	37,4
SEKOLAH UNGGULAN GARUDA/SEKOLAH RAKYAT	65,1	34,9
3 JUTA RUMAH MURAH UNTUK MASYARAKAT BERPENDHASILAN RENDAH	68,6	31,4

Makan Bergizi Gratis (96,3 persen), Program Bantuan Sosial (94,6 persen), dan Pemeriksaan Kesehatan Gratis di Puskemas (80,6 persen), merupakan 3 program/kebijakan pemerintah yang paling banyak diketahui oleh masyarakat.


Dari skala 1 sampai 10, seberapa puas atau tidak puaskah Anda dengan kebijakan tersebut? (%)

PROGRAM/KEBIJAKAN	(1-5)	(6-10)	n
CEK KESEHATAN GRATIS ANAK-ANAK SEKOLAH	8,3	90,8	747
PEMERIKSAAN KESEHATAN GRATIS DI PUSKESMAS	9,8	89,1	967
PENINGKATAN GAJI GURU DAN TENAGA PENDIDIKAN	14,0	83,2	614
SEKOLAH UNGGULAN GARUDA/SEKOLAH RAKYAT	13,4	83,1	419
PENCIPTAAN LUMBUNG PANGAN NASIONAL UNTUK MENCAPAI SWASEMBADA PANGAN	15,2	82,2	466
PENYALURAN KREDIT USAHA RAKYAT (KUR)	16,4	81,5	785
KENAIKAN UMP (UPAH MINIMUM PROVINSI)	17,6	81,3	449
PENGUATAN PROGRAM BANTUAN SOSIAL (PKH, PIP, BLT DANA DESA, DLL)	20,4	78,6	1137
3 JUTA RUMAH MURAH UNTUK MASYARAKAT BERPENDHASILAN RENDAH	23,9	71,9	747
MAKAN BERGIZI GRATIS	28,1	69,3	1155
KOPERASI DESA MERAH PUTIH	23,6	63,8	614

Cek kesehatan Gratis Anak-Anak Sekolah (90,8 persen), Pemeriksaan Kesehatan Gratis di Puskesmas (89,1 persen), serta Peningkatan Gaji Guru dan Tenaga Pendidikan (83,2 persen), menjadi 3 program/kebijakan pemerintah yang mendapatkan nilai kepuasan paling tinggi (skor 6-10)

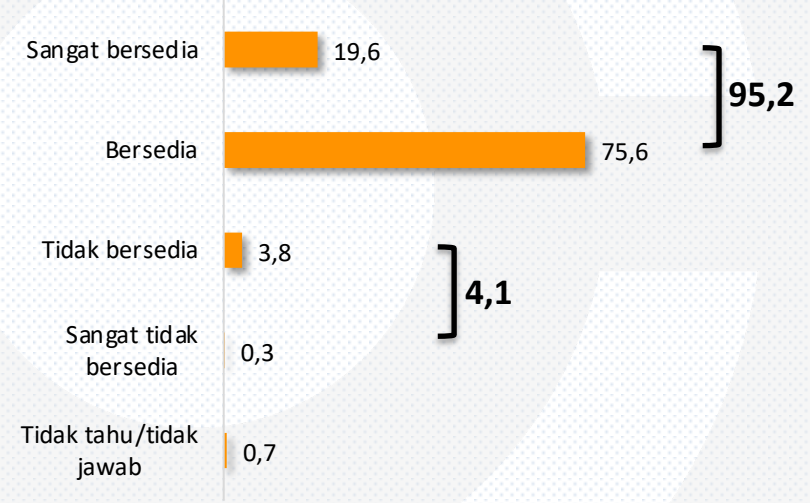
# CAPAIAN DAN PENERIMAAN PROGRAM PEMERINTAH

Menurut Anda program atau capaian apa yang **PALING** membanggakan selama satu tahun kepemimpinan Pemerintahan Prabowo-Gibran? (%)



Tiga program yang paling membanggakan selama satu tahun kepemimpinan Pemerintahan Presiden Prabowo dan Wakil Presiden Gibran ialah **Program Makan Bergizi Gratis (MBG)** (51,2 persen), **penguatan pertahanan dan kemandirian militer** (12,1 persen), dan **diplomasi internasional Indonesia** (10,3 persen).

Jika terdapat program Cek Kesehatan Gratis di daerah Anda, apakah Anda bersedia mengikutinya? (%)



Ketika masyarakat ditanya mengenai kesediaan untuk mengikuti cek kesehatan gratis di fasilitas pelayanan kesehatan dasar, sebanyak 95,2 persen menjawab bersedia (sangat bersedia 19,6 persen dan bersedia 75,6 persen), sedangkan sebesar 4,1 persen menjawab tidak bersedia (tidak bersedia 3,8 persen, dan sangat tidak bersedia 0,3 persen). Adapun yang menjawab tidak tahu/tidak jawab sebesar 0,7 persen.



# EVALUASI MBG (1)

Program Makan Bergizi Gratis telah berjalan selama beberapa bulan. Seberapa setuju Anda dengan sejumlah pernyataan berikut: (%)

PERNYATAAN	PENILAIAN					
	SANGAT SETUJU	SETUJU	SANGAT SETUJU + SETUJU	TIDAK SETUJU	SANGAT TIDAK SETUJU	TIDAK SETUJU + SANGAT TIDAK SETUJU
PROGRAM MBG TELAH MELIBATKAN PARTISIPASI MASYARAKAT UMUM	4,7	71,0	75,7	16,6	0,7	17,3
PENERIMA PROGRAM MBG TELAH TEPAT SASARAN	6,3	64,7	71,0	22,8	1,3	24,1
MAKANAN YANG DISAJIKAN MEMILIKI KUALITAS (NILAI GIZI, KEBERSIHAN, DLL) YANG BAIK	7,3	63,1	70,4	22,9	1,6	24,5
PROGRAM MBG TELAH MENINGKATKAN EKONOMI LOKAL	4,1	65,3	69,4	22,3	1,6	23,9
PENGAWASAN PADA PENYEDIA LAYANAN MBG TELAH BERJALAN BAIK	3,6	53,7	57,3	33,3	1,3	34,6

Sebesar 75,7 persen masyarakat setuju dengan pernyataan **Program MBG telah melibatkan partisipasi masyarakat umum**. Kemudian dilanjutkan dengan pernyataan **penerima program MBG telah tepat sasaran** (71 persen), **makanan yang disajikan memiliki kualitas yang baik** (70,4 persen), **Program MBG telah meningkatkan ekonomi lokal** (69,4 persen), dan **pengawasan pada penyedia layanan MBG telah berjalan baik** (57,3 persen). Sisa angka masuk kategori tidak tahu/tidak jawab.

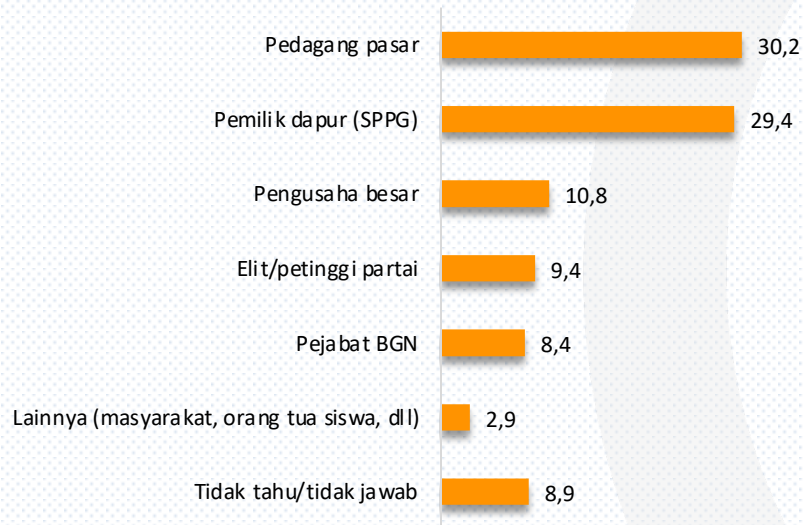
Menurut Anda, apa yang paling perlu diperbaiki dari program MBG? (%)



Tiga hal teratas yang paling perlu diperbaiki dari program MBG ialah **memperkuat pengawasan kepada pemberi layanan MBG** (18,8 persen), **uji kelayakan bagi penyedia layanan sebelum beroperasi** (17,6 persen), dan **memprioritaskan penerima MBG bagi masyarakat ekonomi menengah ke bawah** (15,8 persen).

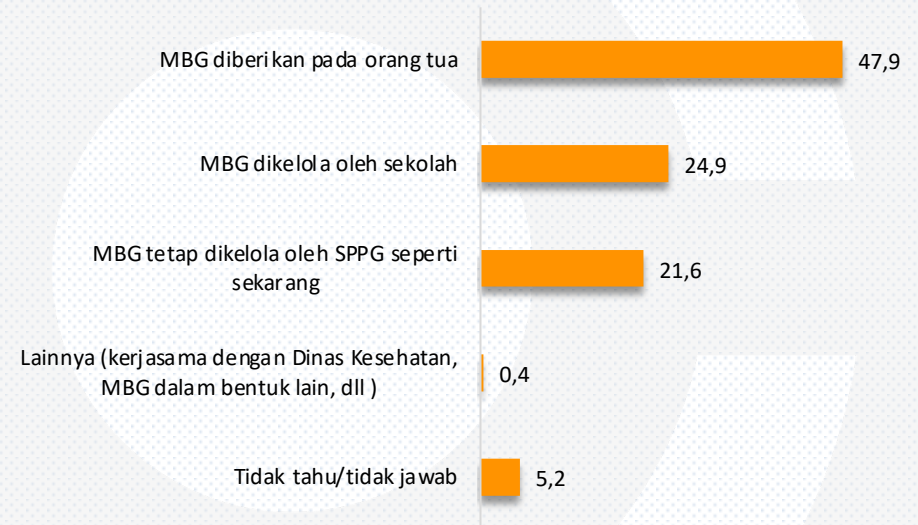
## EVALUASI MBG (2)

Menurut Anda, siapakah yang PALING diuntungkan dari program MBG? (%)



Sebanyak 30,2 persen masyarakat menjawab **pedagang pasar** sebagai pihak yang paling diuntungkan dalam program MBG. Selanjutnya **pemilik dapur (SPPG)** (29,4 persen), **pengusaha besar** (10,8 persen), **elit/petinggi partai** (9,4 persen), **pejabat BGN** (8,4 persen), dan **pihak lainnya** (2,9 persen). Sementara yang menjawab tidak tahu/tidak jawab (8,9 persen)

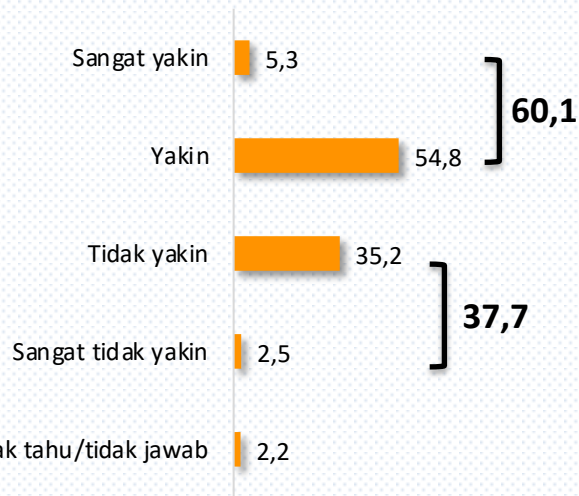
Seandainya pelaksanaan MBG diubah, model pelaksanaan seperti apa yang lebih Anda sukai? (%)



Saat masyarakat ditanya pelaksanaan yang lebih disukai jika model pelaksanaan MBG diubah, sebanyak 47,9 persen menjawab **MBG diberikan kepada orangtua siswa**, kemudian **MBG dikelola oleh sekolah** (24,9 persen), dan **MBG tetap dikelola oleh SPPG seperti sekarang** (21,6 persen). Sementara yang menjawab lainnya (0,4 persen) dan menjawab tidak tahu/tidak jawab (5,2 persen)

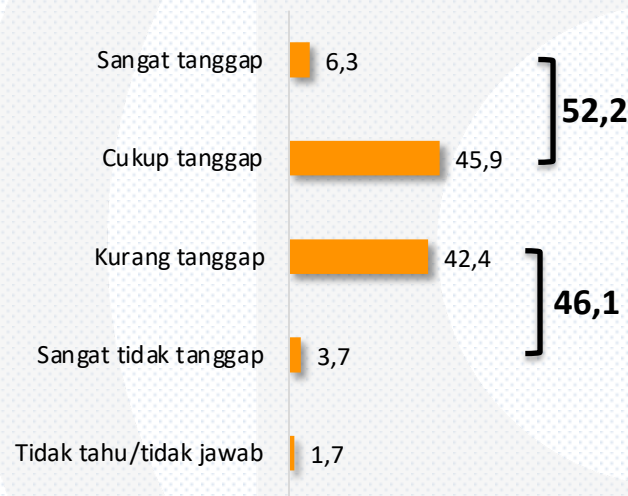
# ISU NASIONAL

Seberapa yakinkah Anda dengan kemampuan pemerintah dalam menyediakan lapangan pekerjaan? (%)



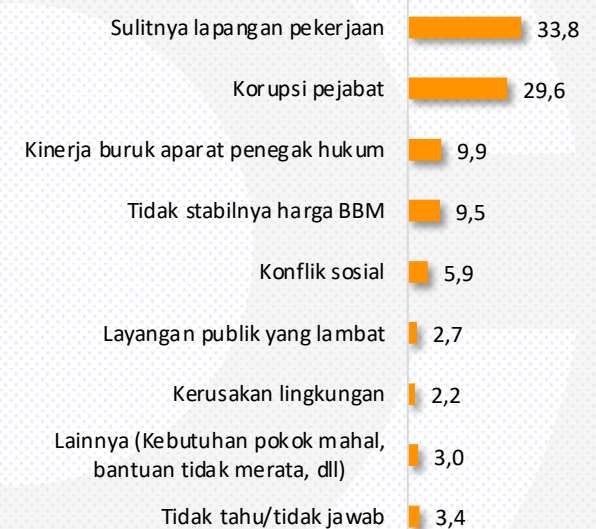
Ketika masyarakat ditanya mengenai seberapa yakin dengan kemampuan pemerintah dalam menyediakan lapangan pekerjaan, sebanyak 60,1 menjawab yakin. Sedangkan sebesar 37,7 persen menjawab tidak yakin. Sementara masyarakat yang menjawab tidak tahu atau tidak menjawab pertanyaan ini sebesar 2,2 persen.

Menurut Anda, seberapa tanggapakah Pemerintah saat ini terhadap keinginan masyarakat? (%)



Ketika masyarakat ditanya mengenai seberapa tanggap pemerintah terhadap keinginan masyarakat, sebesar 52,2 menjawab tanggap. Sementara yang menjawab kurang tanggap sebanyak 46,1 persen. Adapun yang menjawab tidak tahu/tidak jawab sebesar 1,7 persen.

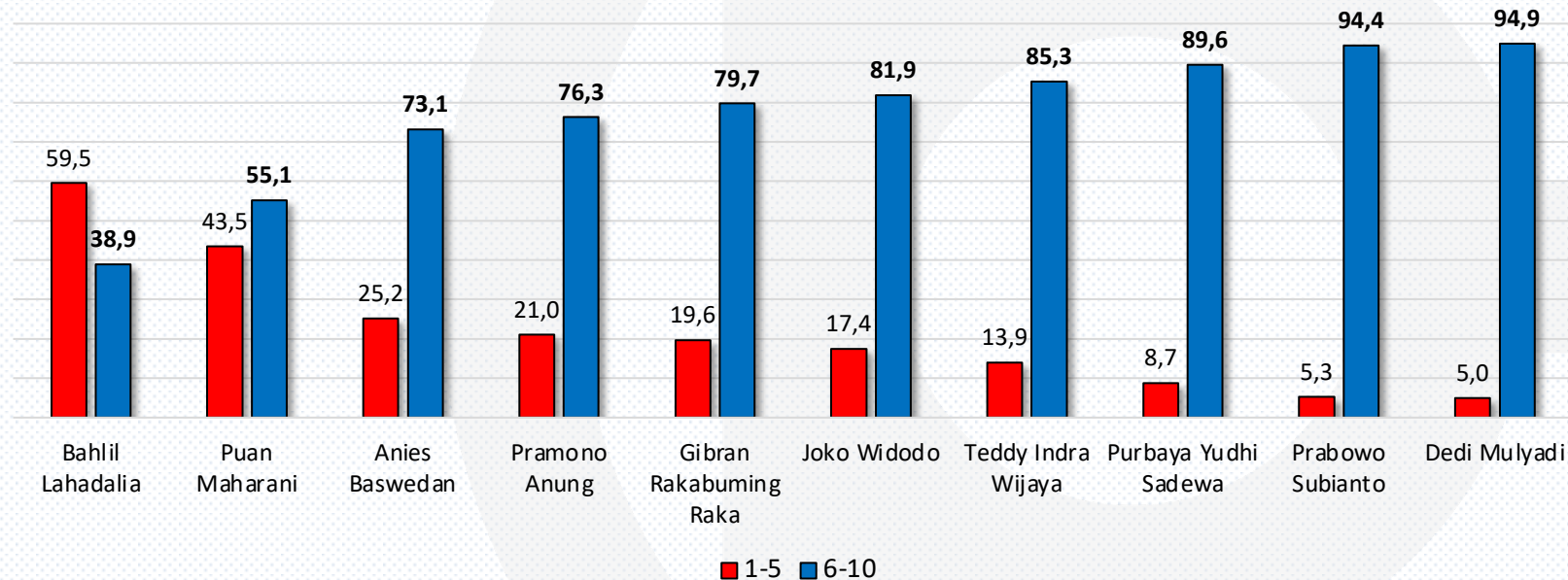
Menurut Anda masalah apa yang **PALING** menonjol selama satu tahun kepemimpinan Prabowo-Gibran? (%)



Tiga masalah yang paling menonjol selama satu tahun kepemimpinan Prabowo-Gibran ialah **Sulitnya Lapangan Pekerjaan** (33,8 persen), **Korupsi Pejabat** (29,6 persen), dan **Kinerja Buruk Aparat Penegak Hukum** (9,5 persen).

# AKSEPTABILITAS 10 TOKOH

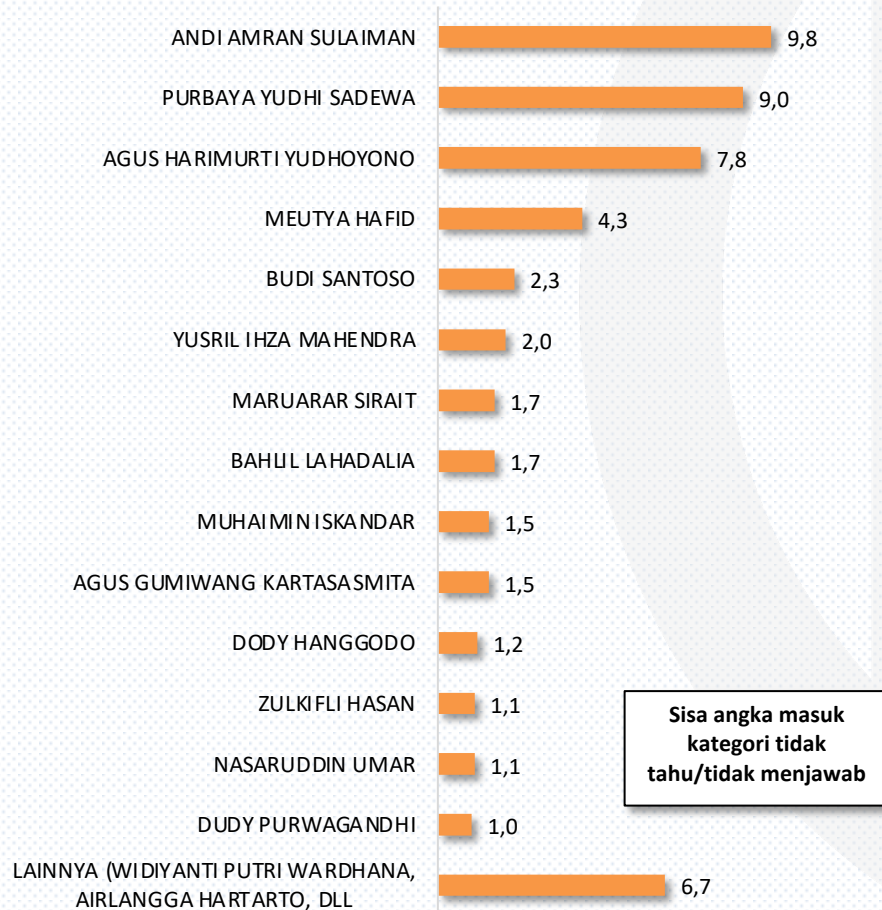
Dari skala 1 (sangat tidak suka) sampai 10 (sangat suka), seberapa suka Anda dengan tokoh ini? (%)



Berdasarkan urutan tingkat kesukaan terhadap tokoh, kesukaan terhadap **Dedi Mulyadi** (skala 6-10) sebesar 94,9 persen, kemudian diikuti oleh **Prabowo Subianto** (94,4 persen), **Purbaya Yudhi Sadewa** (89,6 persen), **Teddy Indra Wijaya** (85,3 persen), **Joko Widodo** (81,9 persen), **Gibran Rakabuming Raka** (79,7 persen), **Pramono Anung** (76,3 persen), **Anies Baswedan** (73,1 persen), **Puan Maharani** (55,1 persen), dan **Bahlil Lahadalia** (38,9 persen). Sisa angka pada tiap nama masuk kategori tidak tahu/tidak menjawab.

# PENILAIAN KINERJA MENTERI DAN EVALUASI LEMBAGA NEGARA

**[TOP OF MIND]** Menurut Anda, siapakah menteri/wakil menteri dengan **kinerja terbaik**: (%)



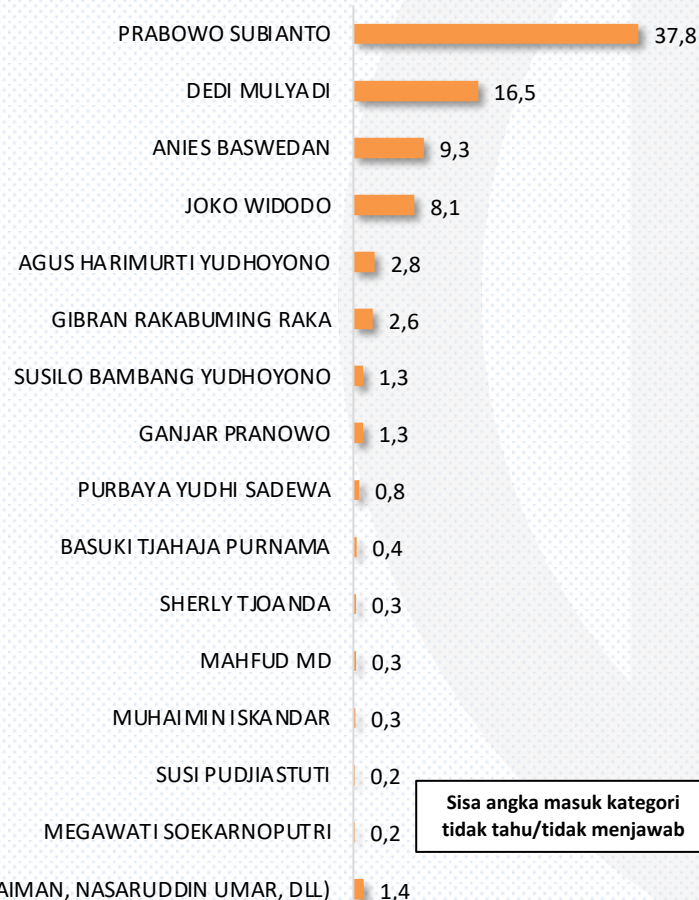
Dari skala 1 (sangat tidak percaya) sampai 10 (sangat percaya), seberapa percaya Anda terhadap lembaga berikut ini? (%)

NAMA LEMBAGA	1-5	6-10
TENTARA NASIONAL INDONESIA (TNI)	10,4	87,9
PRESIDEN	12,3	87,1
BADAN GIZI NASIONAL	21,1	72,2
KOMISI PEMILIHAN UMUM (KPU)	23,6	71,1
BADAN PENGAWAS PEMILU (BAWASLU)	25,1	69,2
KOMISI PEMBERANTASAN KORUPSI (KPK)	25,7	69,0
BADAN PEMERIKSA KEUANGAN (BPK)	21,9	67,0
MAHKAMAH AGUNG (MA)	24,1	64,5
KEJAKSAAN AGUNG	26,2	63,6
MAHKAMAH KONSTITUSI (MK)	26,6	61,8
KEPOLISIAN REPUBLIK INDONESIA (POLRI)	40,3	58,1
DPD RI	38,0	55,2
PARTAI POLITIK	41,0	51,7
DPR RI	46,2	50,9

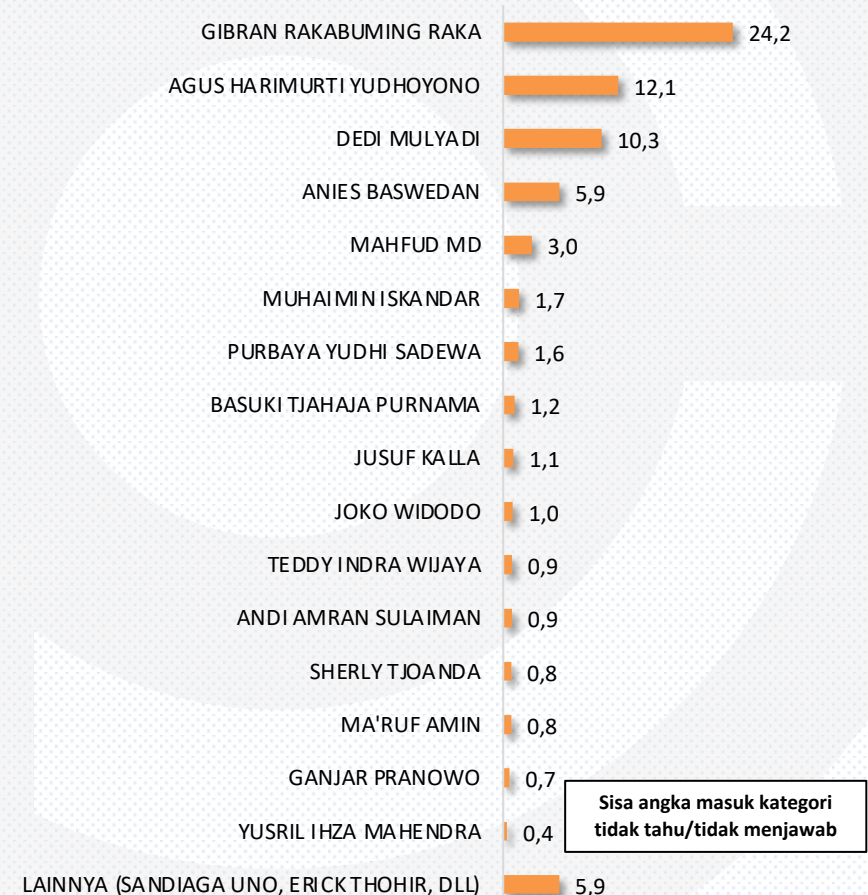


# TOP OF MIND PILIHAN CAPRES DAN CAWAPRES

**PERTANYAAN TERBUKA:** Jika pemilihan diadakan hari ini, siapakah tokoh yang akan Anda **PILIH** sebagai Presiden? (%)




**PERTANYAAN TERBUKA:** Jika pemilihan diadakan hari ini, siapakah tokoh yang akan Anda **PILIH** sebagai Wakil Presiden? (%)



# ELEKTABILITAS PARTAI

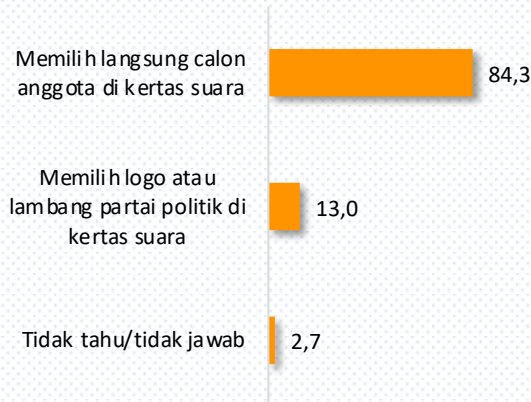
Jika pemilu legislatif untuk memilih anggota DPR RI diadakan hari ini, partai atau calon dari partai mana yang akan Anda pilih? (%)



Data menunjukkan bahwa apabila pemilihan legislatif untuk memilih anggota DPR RI diadakan hari ini, tiga partai yang mendapatkan elektabilitas tertinggi yaitu Partai Gerindra dengan 26,8 persen, diikuti PDI Perjuangan (12,4 persen), dan Partai Golkar (10,3 persen).

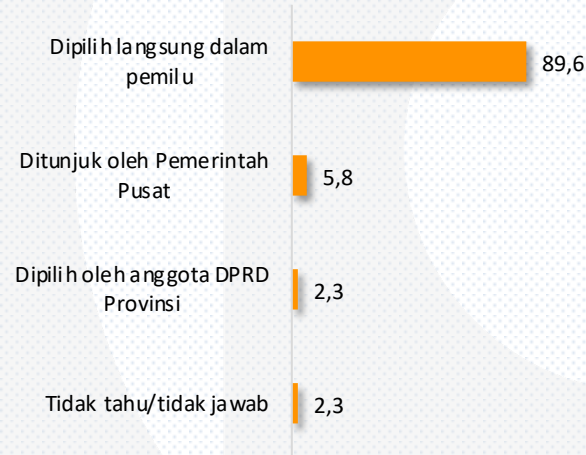
# CARA MEMILIH YANG DISUKAI

Dari cara memilih dalam **Pemilu Legislatif** berikut ini, cara manakah yang **PALING** Anda sukai? (%)



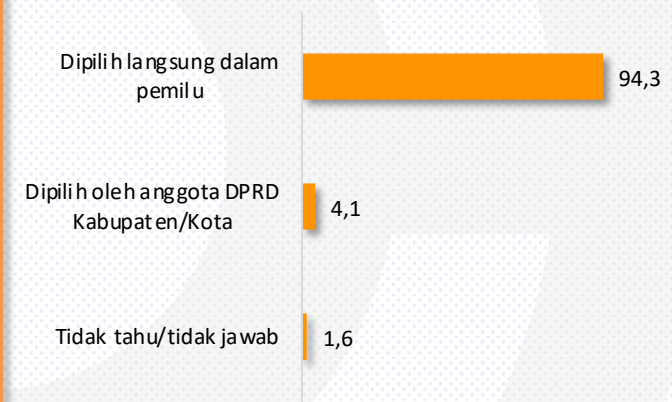
Sebesar 84,3 persen masyarakat lebih menyukai memilih langsung calon anggota di kertas suara untuk pemilu legislatif, sedangkan yang lebih memilih logo atau lambang partai politik di kertas suara sebesar 13 persen. Adapun yang menjawab tidak tahu/tidak jawab sebesar 2,7 persen.

Di antara cara **Pemilihan Gubernur** berikut ini, cara manakah yang **PALING** Anda sukai? (%)



Sebesar 89,6 persen masyarakat lebih menyukai pemilihan gubernur dipilih langsung dalam pemilu, sedangkan yang menyukai ditunjuk oleh pemerintah pusat sebesar 5,8 persen, dan dipilih oleh anggota DPRD Provinsi sebesar 2,3 persen. Adapun yang menjawab tidak tahu/tidak jawab sebesar 2,3 persen.

Di antara cara **Pemilihan Bupati/Walikota** berikut ini, cara manakah yang **PALING** Anda sukai? (%)



Sebesar 94,3 persen masyarakat lebih menyukai Pemilihan Bupati/Walikota dipilih langsung dalam pemilu, sedangkan yang lebih menyukai dipilih oleh anggota DPRD kabupaten/kota sebesar 4,1 persen. Adapun yang menjawab tidak tahu/tidak jawab sebesar 1,6 persen.

# TERIMA KASIH

[www.populicenter.org](http://www.populicenter.org)  
info@populicenter.org

Jl. Mampang Prapatan VIII No. 38  
Jakarta Selatan